

परिच्छेद – एक

१.१. पृष्ठभूमि

स्थानीय सरकार सञ्चालन ऐन, २०७४, उपदफा (१) बमोजिम कार्यपालिकाले वडा समितिको काम, कर्तव्य र अधिकारमा तोके बमोजिम प्रत्येक वडाले आफ्नो क्षेत्र भित्रको खुला क्षेत्र, चोक, घाँट,पाटी, पौवा, सत्तल, धर्मशाला, धार्मिक तथा सांस्कृतिक स्थल, डाँडापाखा, चरनक्षेत्र, पानीको मुल, पोखरी, तलाउ, इनार, कुवाधारा, डुंगेधारा, गुठीघर, वाटो, सडक, पुलपुलेसा, कुलो नहर, पानी घट्ट, मिल आदिको तथ्यांक संकलन गरि अद्यावधिक लागत राख्ने, संरक्षण गर्ने र खण्डीकृत तथ्यांक र सुचना सहितको वडा पार्श्वचित्र तयार तथा अद्यावधिक गर्ने व्यवस्था गरे बमोजिम स्थानीय तहहरुले विकासको निमित्त आफ्नो अधिकार क्षेत्र भित्रको तथ्याङ्क संकलन गरि समग्र अवस्थातथा वस्तुस्थिति भल्कने गरि वडा पार्श्वचित्र तयार गर्नुपर्ने व्यवस्था अनुसार माडी नगरपालिकाको “वडा नं. पाँच ले पनी वडा पार्श्वचित्र”तयार गरेको हो ।

त्यसैगरि विगतको स्थानीय स्वायत्त शासन ऐन, २०५५ र स्थानीय स्वायत्त शासन नियमावली २०५६ मा व्यवस्था भए बमोजिम लगायत संघीय मामिला तथा स्थानीय विकास मन्त्रालयको मिति २०७४।१।२६(सचिवस्तर) को निर्णय अनुसार स्थानीय तहहरुले विकासको निमित्त आफ्नो अधिकार क्षेत्र भित्रको तथ्याङ्क संकलन गरि समग्र अवस्था तथा वस्तुस्थिति भल्कने गरि पार्श्वचित्र तयार गर्नुपर्ने व्यवस्था भए अनुसार माडी नगरपालिकाको यस वडाले पनि आफ्नो वस्तुस्थिति भल्कने गरि “वडा पार्श्वचित्र (Ward Profile of MaadiMunicipality) २०७४” तयार गरेको हो ।

भरपर्दो र सहि तथ्याडकिय आधार नै वैज्ञानिक योजना पद्धति तथा विकासको जग हो । पार्श्वचित्र तयारीमा जति बढि र भरपर्दो तथ्याडक र सुचनामा आधारित हुन सक्यो त्यति नै बढि वस्तुपरक र वैज्ञानिक हुन सक्दछ । यस वस्तुनिष्ठ तथ्यलाई महशुस गरि योजना तर्जुमा प्रक्रियालाई सहयोगी भुमिकाको रुपमा अगाडि बढाउनका लागि प्राथमिक सुचना जस्तै सवै वडाहरुमा रहेका घरपरिवारको घरधुरी सर्भेक्षण लगायत द्वितिय सुचना संकलनमा जनगणना २०६८, साविकका गा.वि.स., नगरपालिका क्षेत्र भित्र रहेका विषयगत कार्यालयवाट प्राप्त सुचना लगायत गैर सरकारी संघ संस्थाहरुको सुचना तथा तथ्यांक संकलन गरि वडा पार्श्वचित्र तयार गरीएको छ । र सोहीअनुसार यस वडाको वस्तुस्थिति चित्रण तथा विश्लेषण दस्तावेज तयार गरिएको छ ।

१.२. उद्देश्य

माडी नगरपालिकाको यस वडा न. ५ (पाँच) को वस्तुस्थिति चित्रण गर्ने गरि वडा पार्श्वचित्र तयार गर्नु नै यसको मुल उद्देश्य हो । यस पार्श्वचित्रका अन्य विशिष्ट उद्देश्यहरु निम्नानुसार रहेका छन्:

- वडाको चिनारी गराई विद्यमान अवस्थाहरुको तथ्य चित्रण गर्ने ।
- वडाभित्रका स्रोत साधनहरुको समष्टिगत विवरण प्रस्तुत गर्ने ।

- वडाको दीर्घकालीन योजना तथा नीतिनिर्माण गर्न सहयोग पुऱ्याउने खालको दस्तावेज तयार पार्ने ।
- वडा पार्श्व चित्रतयार पश्चात वडाको आवधिक योजना निर्माण गर्न मार्ग निर्देश गर्ने ।
- यस वडाको वारेमा भविष्यमा अध्ययन अनुसन्धान गर्ने अनुसन्धानकर्ता, योजनाकार, संघसंस्था एवं विकासमा जिज्ञासा राख्ने व्यक्तिहरुलाई महत्वपुर्ण क्षेत्र, सम्भावना र समस्याहरुको वारेमा अवगत गराउने सामाग्रीको रुपमा प्रस्तुत गर्ने ।

१.३. अध्ययनविधि:

वडा पार्श्वचित्र तयार गर्न निम्न अध्ययनविधि हरु अवलम्बन गरिएको छ ।

- यस वडाको पार्श्वचित्रतयार गर्दा घरधुरी सर्भेक्षण गरि तयार गरिएको छ ।
- संघीय मामिला तथा स्थानीय विकास मन्त्रालयको मिति २०७४।१।२६ (सचिवस्तर) को निर्णयको साथै मन्त्रालयले तयार पारिएको ढाँचा वमोजिम तथ्यांक संकलनका लागि विभिन्न फर्म्याट र चेकलिष्टहरु तयार गरी तथ्यांक संकलन गरिएको छ ।
- राष्ट्रिय जनगणना २०६८, साविकका गा.वि.स., नगरपालिका, विषयगत कार्यालय तथा विभिन्न संघसंस्थाहरु वाट उपलब्ध भएका द्वितिय श्रोतका तथ्यांक तथा विवरणहरु संकलन गरिएको छ ।
- साविकका गा.वि.स.हरु हाल कायम भएको वडामा रहेका द्वितिय स्तरका सुचना तथा तथ्यांक, अभिलेख, प्रकाशन एवं प्रतिवेदनहरुको तथ्यांक समावेश गरिएको छ ।
- सम्बन्धीत सबै विषयगत निकायहरु एवं साभेदारहरुसंग समय समयमा तथ्यांकको वास्तविकताको सन्दर्भका वारेमा छलफल गरि तथा विषयगत कार्यालयहरु वाट प्राप्त उपयुक्त सुचना लगायत विवरण समावेश गरिएको छ ।
- अन्य प्रकाशित प्रकाशन एवं प्रतिवेदनहरुको लेखन ढाँचालाई पनि आधार लिई प्रतिवेदन लेखनको स्वरुप तयार गरि यस वडाको वडा पार्श्वचित्रतयार गरिएको छ ।

१.४ अध्ययनढाँचाको महत्व:

विकासका प्रतिफलहरु जनसमक्ष पुऱ्याउन र सबै वर्गले उपयोग गर्न सक्ने वातावरणको श्रृजना गर्नका लागी स्थानीय तहको वास्तविक वस्तुस्थिति र आवश्यकताको पहिचान गर्नु आवश्यक हुन्छ । आजको विश्वव्यापीकरण (**Globalization**)को यूगमा समय सापेक्ष ढंगले समानूपातिक विकासका प्रकृयाहरु अगाडी बढाउन सम्बन्धित क्षेत्रको वस्तुगत र विश्लेषणात्मक अध्ययन हुनु जरुरी पर्दछ । यस अध्ययनले सम्बन्धित क्षेत्रको वास्तविक वस्तुस्थिति पहिचान गरी भावी विकास योजना र रणनीतिहरु तर्जुमा गर्न तथा विभिन्न विकासका क्रियाकलापहरु संचालन गर्न विशेष महत्व राख्ने छ । यसका अतिरिक्त प्रस्तुत पार्श्वचित्र सम्बन्धित क्षेत्रका संस्था एवं अनुसन्धानकर्ता, योजनाकार,

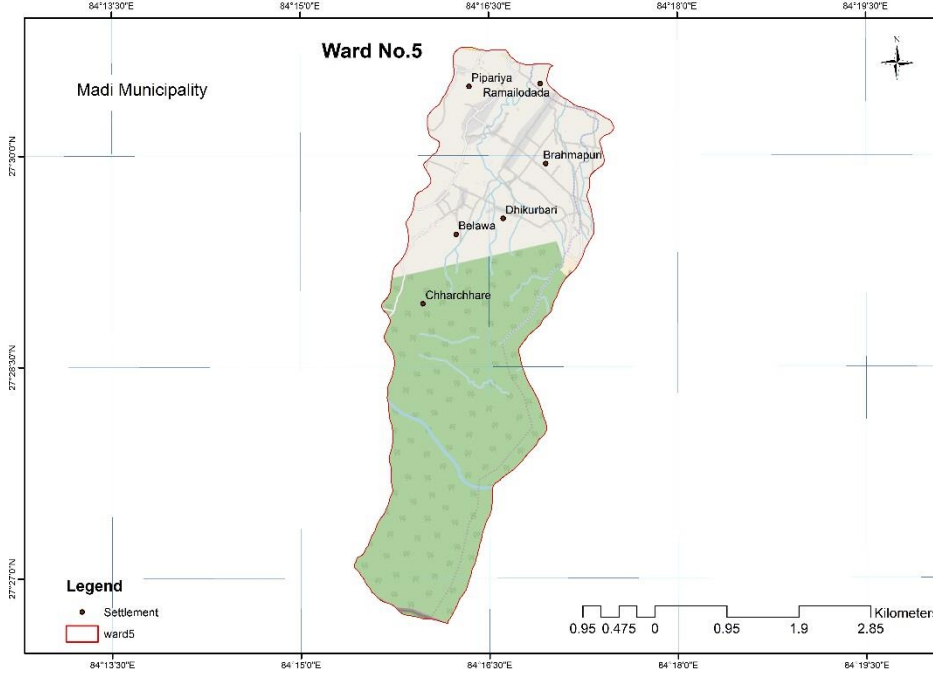
विकास चिन्तक, समाजसेवी लगायत जिज्ञाशु महानुभावहरुलाई समेत उपयोगी हुने भएकोले यस अध्ययनको महत्व व्यापक रहेको छ ।

१.५. अध्ययनको सिमा

वडा पार्श्वचित्र तयार गर्दा घरधुरी सर्वेक्षणलाई प्रमुख आधार मानिएको छ । यसको साथै अन्य प्रयोग हुन सक्ने आवश्यक तथ्यांकहरुको श्रोत र आधार वर्ष खुलाउन अधिकतम प्रयत्न गरिएको छ भने अर्को तर्फ राष्ट्रिय जनगणना २०६८, जिल्ला समन्वय समिति, नगरपालिकाभित्र रहेका विभिन्न कार्यालयहरुले प्रकाशन गरेका पुस्तक तथा वार्षिक प्रतिवेदनहरु लगायत उपलब्ध हुन सक्ने तथ्यांकिय आधारको सिमामा रहि वडा पार्श्वचित्र तयार गरिएको छ । यसको अलवा कतिपय व्यवहारिक कठिनाईका कारण आवश्यक पर्ने सबै क्षेत्रको पर्याप्त तथ्यांक तथा सूचनाहरु प्राप्त गर्न छलफलको माध्यमलाई पनि सुचना संकलनको श्रोतको रूपमा उपयोग गरिएको छ । यसरी तयार गरिने वडा पार्श्वचित्रमा आँउदा दिनहरुमा थपिन सक्ने तथ्यांक तथा सूचनाहरु समय क्रममा अद्यावधिक गर्दै लैजानु पर्ने हुन जान्छ, जसलाई आँउदा वर्षहरुमा समिक्षा गरि आवश्यकता अनुसार अद्यावधिक गरिनु पर्छ ।

परिच्छेद २ – वडाको परिचय

२.१ भौगोलिक तथा राजनैतिक बनावट (Geographical & Political Structure):



माडी नगरपालिका चितवन जिल्लाको मानचित्रमा आँखाको नानि जस्तै सानो भएतापनि प्राकृतिक, सामाजिक तथा सांस्कृतिक विविधताका लागि जिल्लामा नै विशाल

वर्णनिय र सर्वश्रेष्ठ छ । समुन्द्र सतहबाट न्यूनतम ६३ मिटर देखि ७५० मिटर सम्मको उचाईमा रहेकोमाडी नगरपालिकाको मौसम उष्ण तथा समशितोष्ण खालको रहेको छ । यस नगरपालिकामा तापक्रम न्यूनतम ८.३८ डिग्री से. अधिकतम ४१ डिग्री से. र वर्षा ५८६ मि.मि.सम्म हुने गरेको छ । । हाल ९ वटा वडामा रुपान्तरित यो नगरपालिका साविकका ४ गा.वि.स गर्दी, माडी कल्याणपुर, बघौडा र अयोध्यापुरी को समुष्ट रूप हो । साविकको बघौडा गाविसमा रहेका ८ र ९ वडाहरुको समिश्रित रूप नै हाल माडी नगरपालिकाको वडा नं ५ हो । विशेष गरि बघौडा नामाकरण कसरी भयो भन्ने लिखित दस्तावेज तथा मौखिक व्याख्यान नभए पनि स्थानिय बासिन्दाहरुको अनुसार बघौडा भन्ने नाम थारु समुदायबाट प्रचलनमा आएको पाइन्छ । यस वडाले माडी नगरपालिकाको २१८.२४ वर्ग कि.मी मा जम्मा १३.८१ वर्ग कि.मी ओगटेको छ । विशेष गरि यस वडाका प्रमुख बस्तीको रुपमा पिपरीया , रमाइलोडाँडा, ब्रह्मपुरी ढिकुरबारी वेल्वा ताथ छरछरे गरी ६ वटा रहेका छन् ।

२.२ धार्मिक, पर्यटकिय तथा ऐतिहासिक स्थल

मानिस सचेत र जिज्ञासु प्राणि भएकोले नयाँनयाँ कूरा थाहा पाउने इच्छा राख्दछ । ऐतिहासिक, धार्मिक र भौगोलीक स्थानहरुको भ्रमण गरी नयाँनयाँ कुरा थाहा पाउन र मन वहलाउन चाहान्छ ।

मानिसमा भएको यहि जिज्ञासा अनि उत्सुकताका कारण कुनै नयाँ काम गरी वा नयाँ ठाँउको भ्रमणमा रमाउ भन्ने चाहाना हुनु स्वभाविकै हो । यसका लागी विभिन्न क्षेत्रहरुमा विविध प्रकारका पर्यटकीय स्थलहरुको विकास भएको पाइन्छ । चितवन जिल्लाको दक्षिण दिशामा अवस्थित माडी नगरपालिकाको यस वडा नं ५ मा पनि धार्मिक, प्राकृतिक तथा पर्यटकीय स्थलका रुपमा विकास गराउन सकिने देखिन्छ । यस क्षेत्रमा अवस्थित प्राकृतिक तथा धार्मिक अनि सामाजिक सम्पदाहरुलाई पर्यटकीय हेतुवाट विकसित गराई वडाको पर्यटकीय स्थलका रुपमा विकास गराउन सकिएमा यस वडाको उच्चतम तथा तिव्र विकास हुने कुरामा दुइमत छैन । यस वडामा रहेका धार्मिक, पर्यटकीय तथा ऐतिहासिक स्थलहरुमा पनी आआफ्नै विशेषता तथा महत्व रहेका छन । यस्ता विभिन्न धार्मिक तथा ऐतिहासिक स्थानहरुले यस वडाको गरिमा तथा पहिचानमा थप उर्जा प्रदान गरेको छ ।

२.३ वडामा मनाइने मुख्य चाडपर्व जात्रा तथा मेला

नगरपालिकाका अन्य भागमा जस्तै यस वडाका वासिन्दाहरुले पनि राष्ट्रिय चाडपर्वका साथै आफ्नो जाति र धर्म विशेषका चाडपर्वहरु र रितिरिवाजहरु मान्दछन । यस वडामा हरेक धर्ममा पनि जाति विशेष चाडपर्वहरु फरक फरक तरिकाले मनाउने गरेको पाइन्छ । परम्परागत रुपमा मनाइने चाडपर्वहरुमा दशै, तिहार, हरितालिका तिज, राम नवमी, शिवरात्री, फागु पुणिमा, नाग पञ्चमी, माघे सक्रान्ती, जितिया, साउने सक्रान्ती, कृष्ण जन्माष्टमी, चौरचन, इद, कुर्वाणी तथा अन्य चाडपर्वहरु परम्परागत रुपमा मनाइन्छ, भनेसामा चकेवा आदी जाती विशेषमा मनाइने गरिन्छ । विशेषगरी यस वडाका मुख्य जात्रामा दुर्गा मेला, कृषि मेला आदी हुन ।

२.४ वडामा रहेको सम्भाव्यता, अवसर, चुनौति र समस्याहरु

यस वडामा मुख्य बस्ती बाह्रमण तथा कामी रहेको भएतापनि अन्य जातजातिहरुमाथारु तथा क्षेत्रि, मगर, गुरुङ, तामाङ, विश्वकर्मा, परियार, बोटे, दराई, राई, लगायतका जातजातिको बसोबास रहेको छ । यस वडामा बसोबास गरेका अधिकांश जनसंख्या आफु सँग भएको जग्गा जमिनमा खेतिपाती गरेर वर्ष भरी खान पुग्ने भएकोले कृषि पेशामा लागेको पाइन्छ । साथै कृषिमा नयाँ वैज्ञानिक प्रविधिको प्रयोग भएको कारणले गर्दा यहाँका मानिसहरुको कृषि पेशाप्रतिको चासो आर्कषण तथा लगावलाई अझ बढी उजागर गर्न सकिन्छ । पर्यटकीय स्थान भएको कारण पनि यहाँका केहि मानिसहरु ले आफ्नो निजी व्यवसाय चलाएर बसेको पाइन्छ । जस्तै होटल तथा खाजाघर, किराना पसल, आदी । यस वडाका केहि व्यक्तिहरुले आफ्नै निजी स्रोतवाट साना व्यापार ब्यवसाय संचालन गरेका छन भने धेरै व्यक्तिहरु अन्य पेशा तथा व्यवसायमा सलग्न छन । यस वडाका व्यक्तिहरु थोरैको संख्यामा सरकारी वा गैह्रसरकारी नोकरीमा लागेको पाइन्छ भने ठूलो संख्यामा व्यक्तिहरु विदेश गएकाछन । यस वडाका मानिसहरुको मुख्य आम्दानीको स्रोत भनेको नै कृषि, वैदेशिक रोजगार, व्यवसाय, ज्यालामजदुरी आदी हो । बहु संख्यक स्थानीयवासीहरु कृषि व्यवसायमासलग्न रहेकाले

यसवडाको मुख्य संभावना र अवसर भनेको व्यवसायिक कृषिनै हो । यस वडाका केही मानिसहरु स्थानिय व्यापारी भएको हुदांव्यापार तथा व्यवसाय पनिप्रवल संभावना र अवसरहरु रहेको छ । यस क्षेत्रका प्रमुख समस्याहरुमा वन्यजन्तुबाट हुने क्षती (मानव: मृत्यु र घाइते, पशुधन क्षति, बालीनाली नोक्सानी, घरगोठ क्षति) यी समस्याका कारण हाल माडी क्षेत्रमा मानव र वन्यजन्तु बिच द्वन्द्व बढ्दो मात्रामा समस्याको रुपमा देखा परेको छ , वन अतिक्रमणको समस्या, अव्यवस्थित सुकुम्बासी समस्या, ठाडा खहरे खोलाहरुको कटान साथै जमिन बगरमा परिणत, वार्षिक नगर विकास योजना , कटान क्षेत्रहरुमा तटबन्ध तथा ड्याम निर्माण गर्न पर्ने , हुलाकी सडक साघुरो कालो पत्रे बाटोहरु विग्रिएको, अन्य शाखा बाटोहरु ग्रावेल गर्न पर्ने , खानेपानी, विद्युत, पुल- कल्भर्टहरु निर्माण गर्न पर्ने , स्वास्थ्य, शिक्षा, सूचनाको प्रभावकारी व्यवस्थापन गर्न आवश्यक देखिएको , ऐतिहासिक धार्मिक स्थलहरुको संरक्षण, संवर्धन र प्रचारप्रसार गर्न पर्ने , प्राकृतिक मनोरम दृश्य, आदिवासी तथा बोटे जातिको संस्कृतिको झलक सहित पर्यापर्यटनको विकासका लागि पूर्वाधारहरु तयार गर्न पर्ने , वडा कार्यालय भवनको आवश्यकता, कार्यरत कर्मचारी दरवन्दी न्यून , कार्यालयका लागि आवश्यक सामग्रीहरुको उचित समाधान तथा व्यवस्थापन हुनु जरुरी छ ।

२.५ सामाजिक परिचालन

सामाजिक परिचालनबाट हालका दिनहरुमा ठुला ठुला विकासका कार्यहरु पनि बस्ती तथा वडा ले आफ्नै पहलमा गर्न सक्षम भएका छन् । जस्तै गाँउमा यज्ञबाट दानदक्षिणा जम्मा गरी स्कुल कलेज, बाटो निर्माण आदी कार्य गरेका तथा समुदाय ले नै आफ्नै व्यवस्थापनमा बन, सास्कृतिक धरोहरको संरक्षण , संवर्धन र दिगो उपयोग गरी मनगो फाइदा प्रसस्त उदाररण रहेका छन् ।आजको बदलिंदो युगमा समाज विकासका लागि एक व्यक्ति एक परिवारको सहभागिताले मात्र समाजले चाहे जस्तो विकासमा अघि बढ्न सकिदैन । यस वडामा समुदायको समग्र विकासका लागि सामाजिक परिचालन मार्फत स्थानीय तथा अन्य संघसंस्थाहरु विद्यालय व्यवस्थापन समितिहरु,स्थानिय विपद जोखिम व्यवस्थापन समितिहरु,आमा समुह , युवा क्लब , समुह बचत तथा अन्य विभिन्न संघसंस्थाहरुले कार्यहरु गर्दै आइरहेका छन् र यस वडाको सामाजिक, आर्थिक लगाएत जनचेतना फैलाउनका लागि विशेष पहल गर्दै आइरहेका छन् । सामाजिक परिचालन तथा जनचेतनाको लागि सामाजिक परिचालिकाहरुले पनि महत्वपुर्ण भुमिका निर्वाह गर्दै आइरहेका छन् ।

२.६ मौसमी पात्रो(Seasonal Calender)

यस वडामा वसोवास गर्ने मानिसहरुको मुख्य पेशा भनेको कृषिनै हो । तसर्थ यस वडामा बस्ने मानिसहरुले मौसम अनुसार कृषि पेशा गर्दै आएका छन । कृषि पेशा गर्ने कृषकहरुको अनुकूलताको लागि तलको मौसमि पात्रो तयार पारिएको छ, जस्मा कामकाज, रितीरिवाज अनुसार मनाइने चाडपर्व लगायत अन्य कुरालाई पनि तलको तालिका देखाइएको छ ।

तालिका नं.२.१ मौसमी पात्रो

विवरण	वैसाख	जेष्ठ	आषाढ	श्रावण	भाद्र	आश्विन	कार्तिक	मंसिर	पौष	माघ	फाल्गुन	चैत्र
अन्नवाली लगाउने												
क) धान		→										
ख) गहुँ							→					
ग) मकै	→											→
घ) कोदो			→									
अन्नवाली भिन्ऱ्याउने												
क) धान							→					
ख) गहुँ	→											
ग) मकै				→								
घ) कोदो									→			
रोगव्याधी												
क)मानिस	→											→
ख)पशुपक्षी	→											→
मुख्य चाडपर्व						→						→
बनपैदावार संकलन									→			→

परिच्छेद- तीन: जनसंख्या विवरण

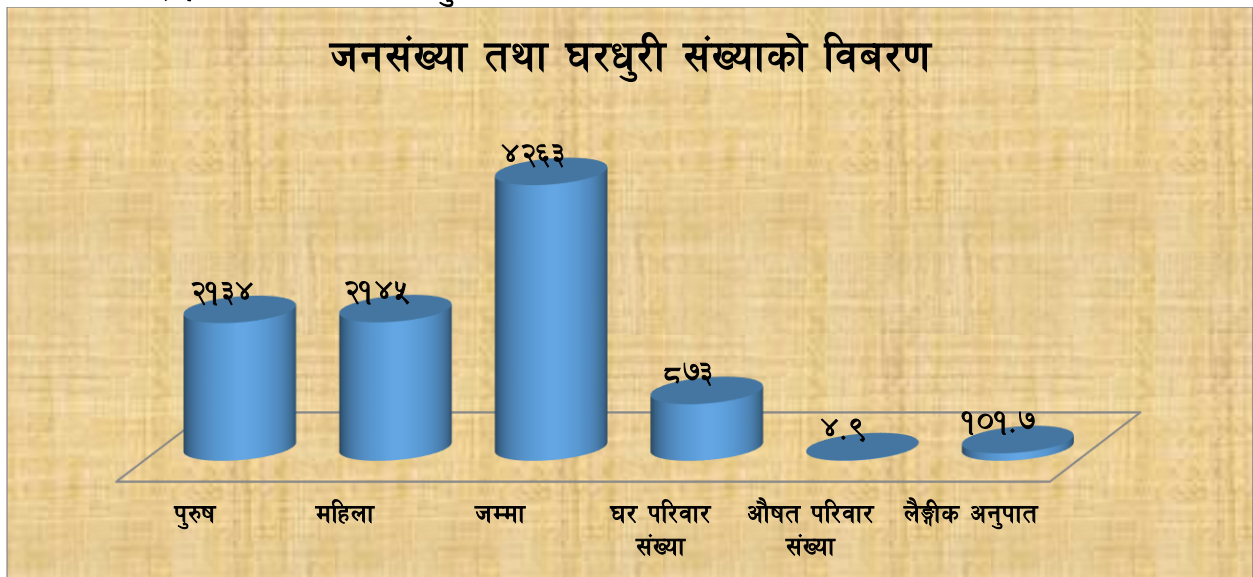
३.१ जनसंख्याको विवरण

यस वडामा २०६८ सालको जनगणना अनुसार कुल घरधुरी संख्या १२०८ थियो भने कुल जनसंख्या ५२०५ रहेको थियो जसमध्ये महिला २९२२ तथा पुरुष २२८३ रहेका थिए। तत्पश्चात राज्य पुर्नसंरचना मा देखापरेको बिकेन्द्रीकरणको अवधारणाले स्थानिय स्तरमा आएको परिमार्जित स्वरुपलाई अंगिकार गर्दै विद्यमान अवस्थामा माडी नगरपालिकामा रहेको वडा नं ५ को वास्तविक जिवनचित्रलाई चित्रण गरि वास्तविक बस्तुस्थितीलाई पारदर्शी तथा ब्यवहारीक बनाउनको लागि उक्त वडाको अबस्थिती तथा रुपरेखा लाई स्पष्ट रुपमा प्रस्तुत गर्नको लागि २०७४ मा मोबाइल एप्सको माध्यमद्वारा संचालन गरिएको घरधुरी सर्वेक्षण अनुसार हाल यस वडामा रहेको जम्मा घरपरिवार संख्या ८७३ रहेको छ जस्मा ४२६३ मानिसहरु बसोबास गर्ने गरेको पाइएको छ। कुल जनसंख्या ४२६३ मध्ये २९४५ महिला रहेका छन भने २९३४ पुरुष रहेका छन्। यस वडाको लैगिक अनुपात १००.७ छ भने औषत परिवार संख्या ४.९ रहेको छ। बढ्दो शहरीकरण, पारिवारीक तथा सामाजीक विविध कारणले यहाको जनसंख्या तथा घरधुरी विगतको तुलनामा घड्दो क्रममा रहेको छ। यस वडाको घरधुरी तथा जनसंख्याको विवरणलाई तलको तालिका तथा स्तम्भ चित्रको माध्यम द्वारा स्पष्ट पारीएको छ।

तालिका नं ३.१ जनसंख्या तथा घरधुरी संख्याको विवरण

जनगणना (२०७४)		जम्मा	घर परिवार संख्या	औषत परिवार संख्या	लैङ्गिक अनुपात
पुरुष	महिला				
२९३४	२९४५	४२६३	८७३	४.९	१०१.७

डायग्राम नं ३.१ जनसंख्या तथा घरधुरी संख्याको विवरण



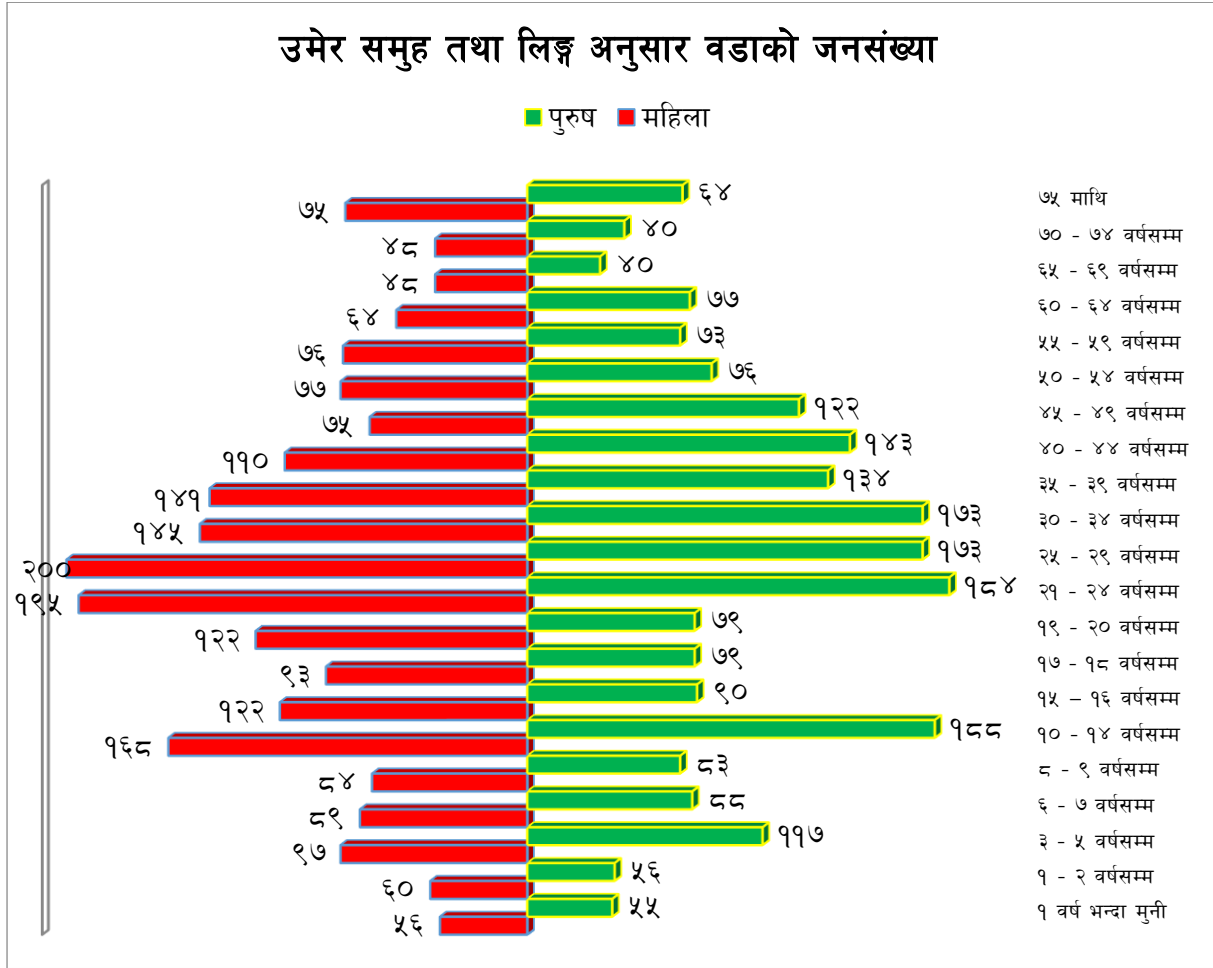
३.२ उमेर समूहको आधारमा जनसंख्या विवरण

यस वडाको उमेरगत जनसंख्याको विवरणको पछिल्लो तथ्याङ्कलाई आधारमानी हेर्दा सबैभन्दा बढी संख्या २१ देखि २४ वर्षको उमेर समूहका मानिसहरु रहेका देखिन्छन । जसअनुसार महिलाको जनसंख्या १९५ तथा पुरुषको जनसंख्या १८४ गरी कूल जनसंख्या ३७९ रहेको देखिन्छ । यसैगरी १ वर्षमुनीका बालबालिकामा बालिका ५६ र बालक ५५ गरी जम्मा १११ रहेको पाइन्छ । यस वडामा ६५ देखी ६९ वर्षका वृद्ध वृद्धाको संख्या सबैभन्दा कमरहेको छ जहाँ ४८ महिला र ४० पुरुष गरि जम्मा ८८ जनसंख्या रहेको छ । यस वडामा ० देखी १८ वर्ष सम्मका बालबालिकाको संख्या १५२५ रहेको छ जहाँ बालिका ७६९ र बालक ७५६ रहेका छन । उमेर समूह तथा लिङ्ग अनुसार वडाको जनसंख्या लाई तलको तालिकामा तथा जनसंख्या पिरामिडमा विस्तृत रुपमा देखाइएको छ ।

तालीका नं.३.२ उमेर समूह तथा लिङ्ग अनुसार वडाको जनसंख्या

सि.नं.	उमेर समूह	महिला	पुरुष	जम्मा
१	१ वर्ष भन्दा मुनी	५६	५५	१११
२	१ - २ वर्षसम्म	६०	५६	११६
३	३ - ५ वर्षसम्म	९७	११७	२१४
४	६ - ७ वर्षसम्म	८९	८८	१७७
५	८ - ९ वर्षसम्म	८४	८३	१६७
६	१० - १४ वर्षसम्म	१६८	१८८	३५६
७	१५ - १६ वर्षसम्म	१२२	९०	२१२
८	१७ - १८ वर्षसम्म	९३	७९	१७२
९	१९ - २० वर्षसम्म	१२२	७९	२०१
१०	२१ - २४ वर्षसम्म	१९५	१८४	३७९
११	२५ - २९ वर्षसम्म	२००	१७३	३७३
१२	३० - ३४ वर्षसम्म	१४५	१७३	३१८
१३	३५ - ३९ वर्षसम्म	१४१	१३४	२७५
१४	४० - ४४ वर्षसम्म	११०	१४३	२५३
१५	४५ - ४९ वर्षसम्म	७५	१२२	१९७
१६	५० - ५४ वर्षसम्म	७७	७६	१५३
१७	५५ - ५९ वर्षसम्म	७६	७३	१४९
१८	६० - ६४ वर्षसम्म	६४	७७	१४१
१९	६५ - ६९ वर्षसम्म	४८	४०	८८
२०	७० - ७४ वर्षसम्म	४८	४०	८८
२१	७५ माथि	७५	६४	१३९
	जम्मा	२१४५	२१३४	४२७९

पिरामिड नं.३.२ उमेर समुह तथा लिंग अनुसार वडाको जनसंख्या



३.३ वडामा बसोबास गर्ने बिभिन्न जातजातीको विवरण :

तलको तालिकामा यस वडामा बसोबास गर्ने मानिसहरुको जातिगत विवरण दिइएको छ । यसमा देखाईए अनुसार यस वडामा जम्मा १७ जातजातिका मानिसहरु बसोबास गर्ने गरेका छन् । यहाँ बसोबास गर्ने प्रमुख जातिहरु ,ब्राह्मण, कामी, दोराई ,बोटे, क्षेत्री, थारु , मगर, , गुरुङ्ग, कामी, सार्की, तामागं, दमाई , नेवार लगाएतका रहेका छन् । यिनीहरुमध्ये यस वडामा सबैभन्दा बढी मात्रामा ,ब्राह्मण ,कामी, थारु क्षेत्री ,सार्की ,दमाई , मगर तथा गुरुगंहरुको बसोबास रहेको देखिन्छ ।

तालीका न. ३.३ वडामा बसोबास गर्ने बिभिन्न जातजातीको विवरण :

क्र.सं.	जातियता	परिवार संख्या	जनसंख्या
१	ब्राह्मण	३१८	१५००
२	थारु	४१	१८२
३	कामी	२५५	१२८१
४	क्षेत्री	५०	२२४

५	तामाङ	१	६
६	गुरुङ	८	४२
७	दमाई	८	४०
८	चेपागं	८	३९
९	बोटे	२७	१३५
१०	मगर	२	१०
११	नेवार	८	८६
१२	सार्की	७६	३८०
१३	दोराई	६५	३२५
१४	सोनार	१	४
१५	मल्लाह	३	१५
१६	भोटे	२	१०
	जम्मा	८७३	४२७९

माथिको तालिकामा देखाईए अनुसार यस वडामा विभिन्न १७ जातजाति र जनजातिका मानिसहरुको बसोवास रहेको देखिन्छ । यिनीहरुमध्ये यस वडामा बसोवास गर्ने सबैभन्दा बढि जनसंख्या रहेको जाति ब्राह्मण हो । यस वडामा रहेका जम्मा ८७३ घरपरिवार मध्ये ३१८ ब्राह्मणहरुको बसोवास रहेको छ । जस्को जनसंख्या १५०० छ। त्यसैगरी कामी २५५ घरपरिवार क्षेत्र ५० , बोटे २७,थारु ४१, गुरुगं ८ रहेका छन् । यसैगरी यहाँ सबैभन्दा कम संख्यामा बसोवास गर्ने जातजाति सोनार,तामागं तथा भोटे हो जस्को घर परिवारक्रमशः १, १, २ मात्र रहेको छ । यो संख्या यस वडाको कुल घरपरिवारको ०.३ प्रतिशत हुन आउँछ ।

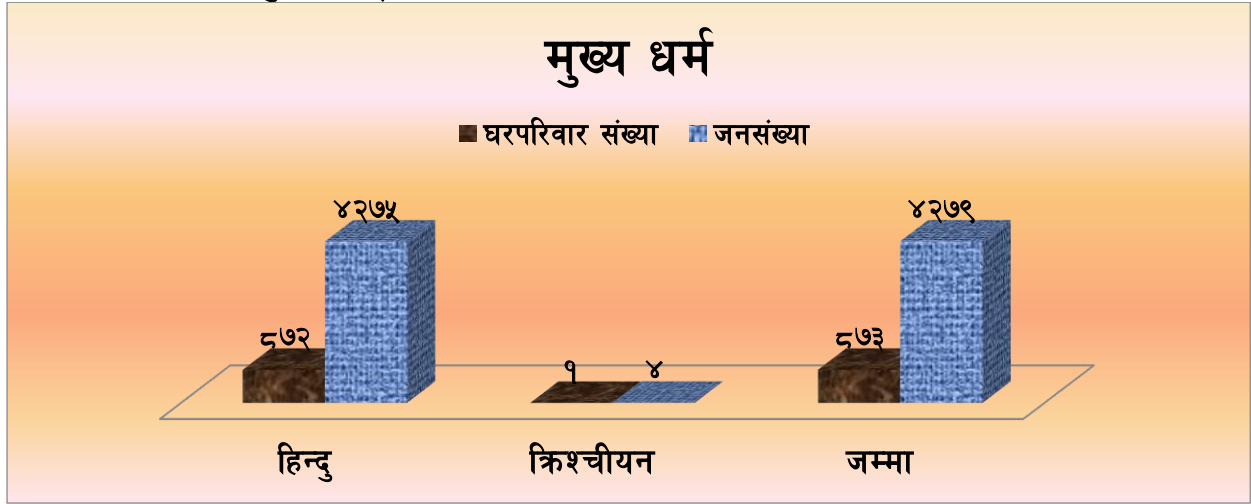
३.४ मुख्य धर्म

यस वडामा बसोवास गर्ने मानिसहरुको मुख्य धर्म हिन्दु र क्रिश्चियन रहेको छ । यहाँका मुख्य बासिन्दा ब्राह्मण, कामी,थारु तथा क्षेत्रि हुनाले जनसंख्याको अधिकांश समुहले हिन्दु धर्म मान्ने गरेको पाइन्छ । धर्मका आधारमा यहाँको जनसंख्याको अवस्था तलको तालिकामा दिइएको छ ।

तालीका नं.३.४ मुख्य धर्म

क्र.स	धर्म	घरपरिवार संख्या	जनसंख्या
१	हिन्दु	८७२	४२७५
२	क्रिश्चियन	१	४
	जम्मा	८७३	४२७९

डायग्राम न. ३.४ मुख्य धर्म



माथिको तालिकामा यस वडामा बसोवास गर्ने मानिसहरुको धर्मगत विवरण दिइएको छ, जसमा सबैभन्दा बढी मानिसहरु हिन्दू धर्म मान्ने देखिएका छन् । यसै गरी यस वडामा क्रिश्चियनधर्म मान्नेको परिवार संख्या ९ रहेको छ भने हिन्दु धर्म मान्नेको परिवार संख्या ४७२ रहेको छ । धर्मको आधारमा यस वडामा सबैभन्दा धेरै धर्मालम्बीहरु हिन्दु रहेका छन् जहाँ ४२७५ हिन्दु बसोवास गर्दछन भने क्रिश्चियन धर्मालम्बीहरु ४ जना रहेका छन् ।

३.५ मातृभाषाको आधारमा जनसंख्याको विवरण

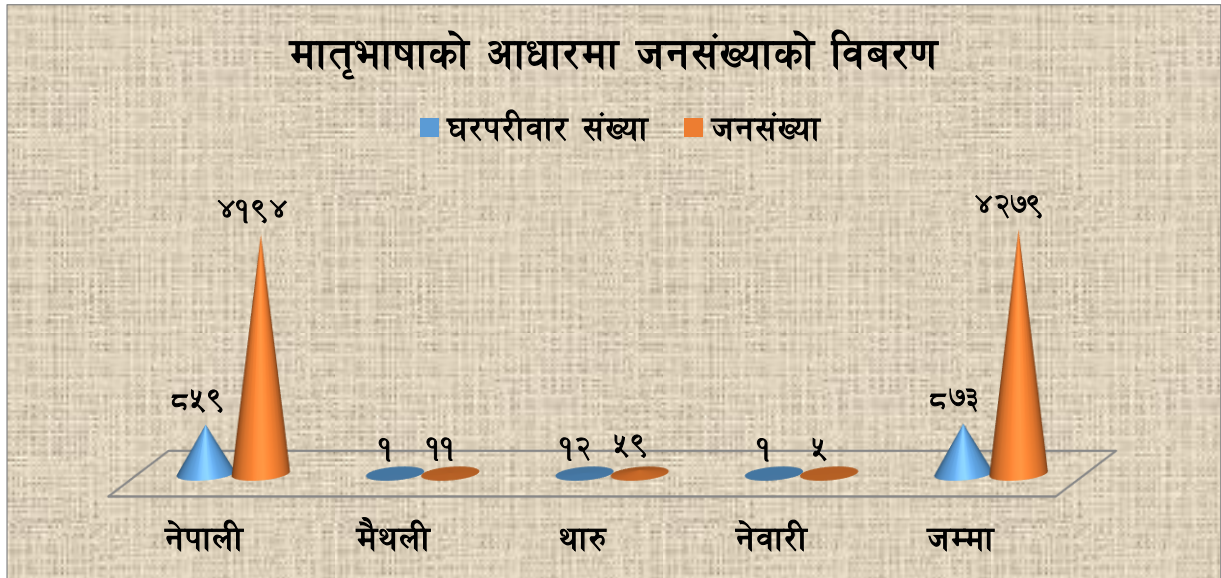
मातृभाषाका आधारमा यस वडामा नेपाली भाषा बोल्ने मानिसहरुको संख्या अत्याधिक मात्रामा रहेको देखिन्छ । यस वडामा रहेको ४२७९ जम्मा जनसंख्या मध्ये ४१९४ जनसंख्या (कूल जनसंख्याको ९४.०९ प्रतिशत) ले नेपाली भाषा बोल्ने गरेको पाइएको छ भने थारु भाषा बोल्नेको जनसंख्या ५९ रहेको छ, यो संख्या कुल जनसंख्या प्रतिशतको ३.२ हुन आउँछ । बिपेशतब्राह्मण ,कामी थारु, तथा क्षेत्रि समुदायको बाहुल्यता रहेको यस भेगमा नेपालि तथा थारुभाषाको नै बाहुल्यता रहेको देखिन्छ। मातृभाषाका आधारमा वडाभित्र रहेको जनसंख्याको वितरणलाई तलको तालिका तथा डायग्राममा देखाईएको छ ।

तालीम नं ३.५ मातृभाषाको आधारमा जनसंख्याको विवरण

क्र.स	मातृभाषा	घरपरिवार संख्या	जनसंख्या
१	नेपाली	४५९	४१९४
२	मैथली	१	११
३	थारु	१२	५९
४	नेवारी	१	५

जम्मा	८७३	४२७९
-------	-----	------

डाँयाग्राम नं ३.५ मातृभाषाको आधारमा जनसंख्याको विवरण



परीच्छेद चार : आवास सम्बन्धी विवरण

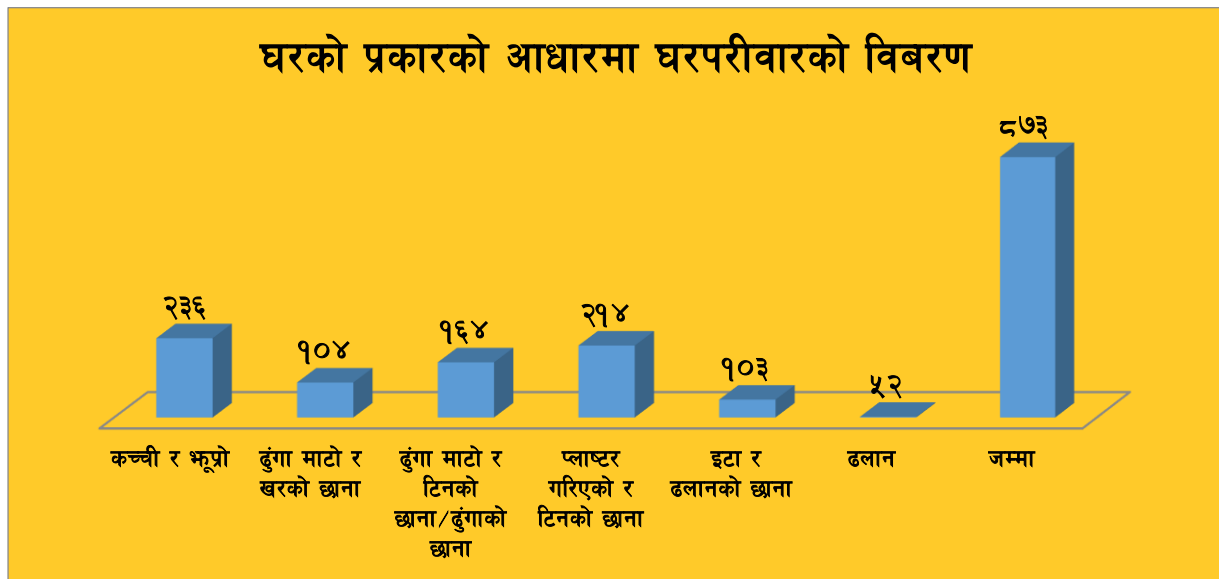
४.१ घरको प्रकारको आधारमा घरपरीवारको विवरण

यस वडाको कूल परिवार संख्या ८७३ मध्ये २१४ घर परिवार प्लाष्टर गरिएको र टिनको छानोले बनेको घरमा बस्ने गरेका छन् । यो संख्या कूल घर परिवारको २४.५१ प्रतिशत हुन आउछ । यस्तै कच्ची र भूप्रो घर परिवार संख्या २३६ छन भने ढुंगा माटो र खरको छानो भएको घरको संख्या १०४ छ भने इटा र ढलानको छाना भएको घर परिवार संख्या १०३ रहेको छ । यस वडामा अधिकांस मानीसहरु कच्ची र भूप्रो छाना भएको तथा प्लाष्टर गरिएको र टिनको छाना भएको घरमा बस्ने गरेका छन भने सबैभन्दा कम ढलान छाना भएको घरमा बस्ने गरेको पाइन्छ । तलको तालिकामा तथा चार्टमा घरको छानाको प्रकार सम्बन्धि विवरण लाई प्रस्तुत गरिएको छ ।

तालिका नं. ४.१ घरको प्रकारको आधारमा घरपरीवारको विवरण

क्र.स	घरको प्रकार	संख्या	जनसंख्या
१	कच्ची र भूप्रो	२३६	१०९६
२	ढुंगा माटो र खरको छाना	१०४	५२२
३	ढुंगा माटो र टिनको छाना/ढुंगाको छाना	१६४	८७९
४	प्लाष्टर गरिएको र टिनको छाना	२१४	१०८९
५	इटा र ढलानको छाना	१०३	४३३
६	ढलान	५२	२६०
	जम्मा	८७३	४२७९

डायग्राम नं.४.१ घरको प्रकारको आधारमा घरपरीवारको विवरण



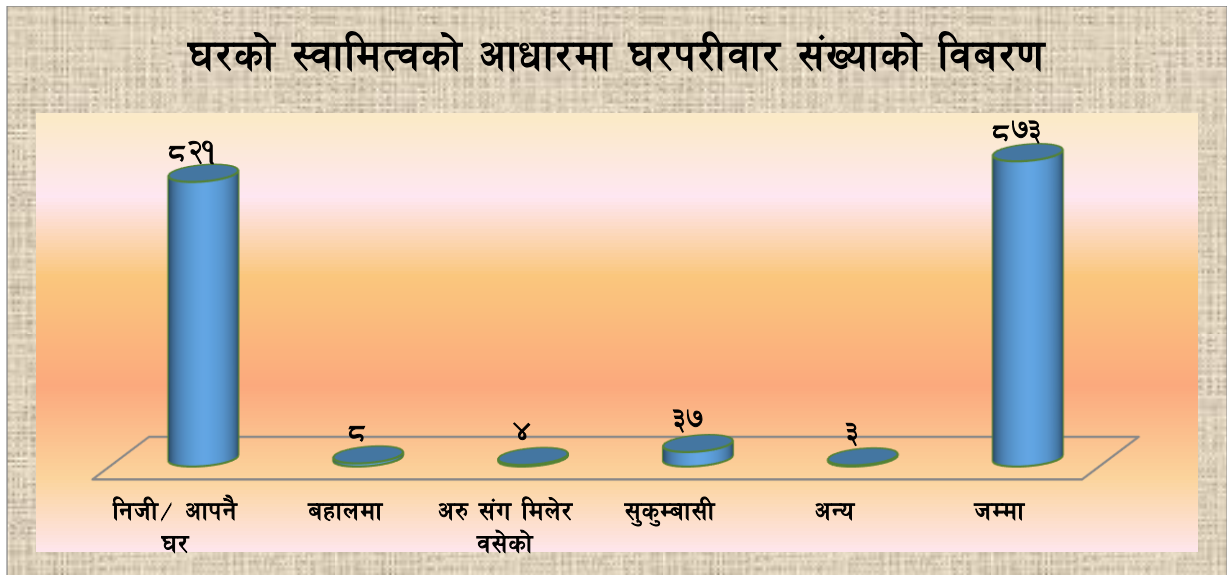
४.२ घरको स्वामित्वको आधारमा घरपरीवार संख्याको विवरण

यस वडामा वसोवास गर्ने अधिकांश घरपरिवारको आफ्नै निजी घर रहेको देखिन्छ भने केहि परिवारहरु मात्रै बहाल र अरु संग मिलेर वसेको देखिन्छ । स्वामित्वको आधारमा घरपरिवार संख्याको अध्ययन गर्दा यस वडामा रहेका ८७३ घरपरिवार संख्या का ४२७९ कुल जनसंख्या मध्ये निजी/ आफ्नै घर हुनेको संख्या ३५७२ रहेको छ त्यसैगरी बहालको घरमा बस्नेको संख्या ८ रहेको छ भने अरु संग मिलेर बस्नेको घर परीवारसंख्या ४ रहेको छ भने ३७ घरपरीवारका १५२ जना सुकुम्बासी रहेको पाइन्छ साथै यस्को विस्तृत विवरण तथा तथ्यांकलाई तलको तालिका तथा स्तम्भचित्रमा स्पष्ट पारिएको छ । यस वडामा रहेका ८७३ घरहरु मध्ये १० वटा घरमा अरुलाई बस्नको लागि भाडामा दिएको छ । भाडामा दिएको घर बाट ५००० सम्म भाडा लिने गरेको पाइएको छ । स्वामित्वको आधारमा जनसंख्याको विवरणलाई तलको तालिकामा प्रस्तुत गरिएको छ ।

तालिका नं. ४.२ घरको स्वामित्वको आधारमा घरपरीवार संख्याको विवरण

क्र.स	स्वामित्व	परीवार संख्या	जनसंख्या
१	निजी/ आफ्नै घर	८२१	४०६२
२	बहालमा	८	२७
३	अरु संग मिलेर वसेको	४	१५
४	सुकुम्बासी	३७	१५२
५	अन्य	३	१३
	जम्मा	८७३	४२७९

डायग्राम नं. ४.२ घरको स्वामित्वको आधारमा घरपरीवार संख्याको विवरण



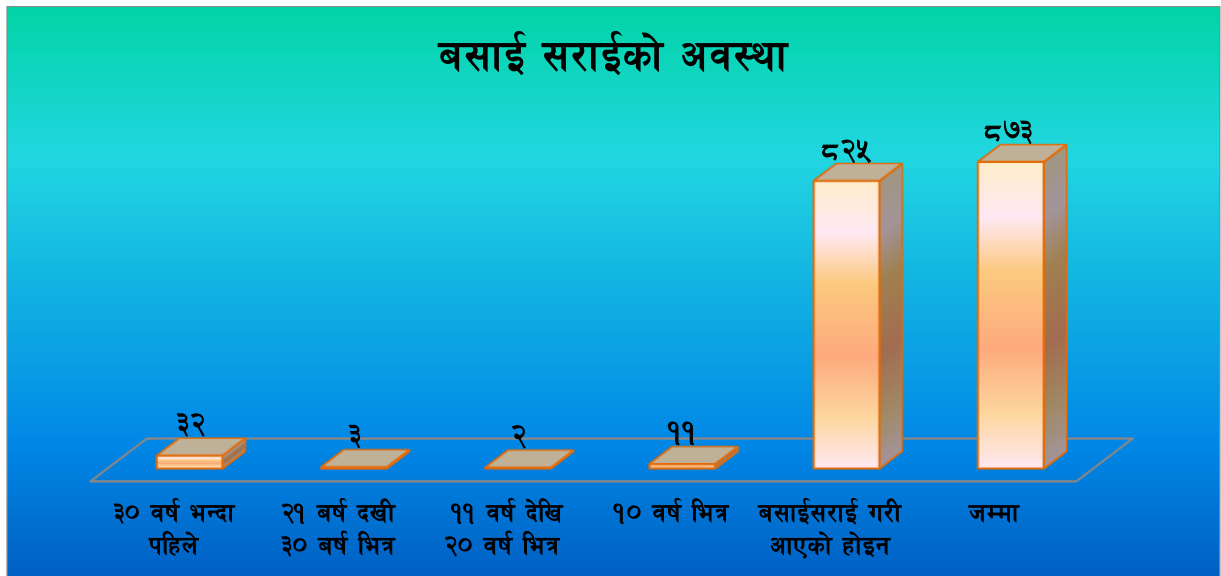
४.३ बसाई सराईको अवस्था

यस वडामा मानिसहरु कति वर्ष अगाडि देखि बसाई सरेर यस स्थानमा आउने गरेका रहेछन् भन्ने विवरण दिइएको छ, जसमा हालसाल बसाई सरेर आउने मानिसहरुको संख्या निकै कम मात्रामा रहेको पाइन्छ । यस वडामा विगत ११ वर्ष देखि २० वर्षको अवधिमा जम्मा २ घरपरिवारमात्र बसाई सरेर आएका देखिन्छन् । यसैगरी विगत अघिल्लो १० वर्षको अवधिमा भने ११ वटा परिवारमात्र यस वडामा बसाई सरेर आएको पाइन्छ । यहाँका जम्मा ७७३ परिवारमध्ये ८२५ परिवारको पुख्यौली घर यसै वडामा रहेको देखिन्छ । यसरी यस वडामा बाहिरवाट बसाई सरेर आउने मानिसहरुको चाप निकै कममात्र रहेको देखिन्छ । यस वडा मा रहेको बसाई सराईको अवस्थालाई तलको तालिकामा दिइएको छ ।

तालिका नं.४.३ बसाई सराईको अवस्था

सि.नं.	बसाई सराई	परिवार संख्या
१	३० वर्ष भन्दा पहिले	३२
२	२१ वर्ष देखि ३० वर्ष भित्र	३
३	११ वर्ष देखि २० वर्ष भित्र	२
४	१० वर्ष भित्र	११
५	बसाईसराई गरी आएको होइन	८२५
जम्मा		८७३

डायग्राम नं.४.३ बसाई सराईको अवस्था



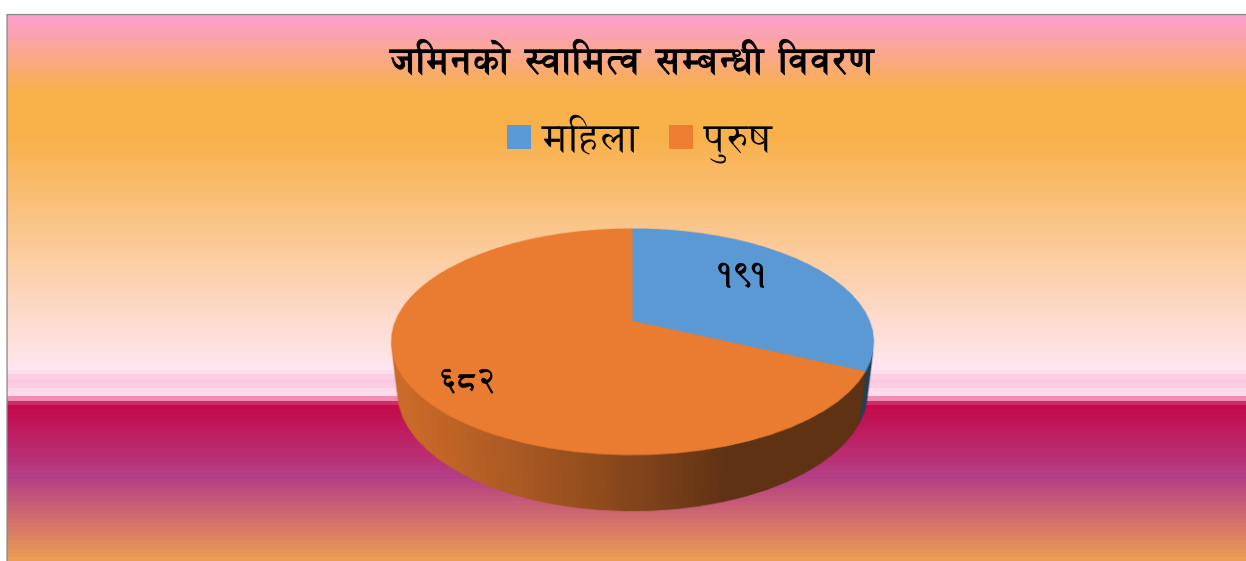
४.४ जमिनको स्वामित्व सम्बन्धी विवरण

यस वडामा जमिन स्वामित्वको लालपुर्जा महिला र पुरुष दुवै समूहका मानिसहरुको नाममा हुने गरेको छ । तर यस वडामा महिलाको नाममा जमिनको लालपुर्जा हुनेको संख्या भने निकै कमी छ । यस वडा महिलाको तथा पुरुषको नाममा भएको लालपुर्जाको विवरण लाई तलको तालिका तथा चार्टमा प्रस्तुत गरीएको छ ।

तालीका नं. ४.४ जमिनको स्वामित्व सम्बन्धी विवरण

क्र.स	विवरण	संख्या
१	महिला	१९१
२	पुरुष	६८२
	जम्मा	८७३

डायग्राम नं. ४.४ जमिनको स्वामित्व सम्बन्धी विवरण



४.५ घरायासी काममा लैगिक भुमीका

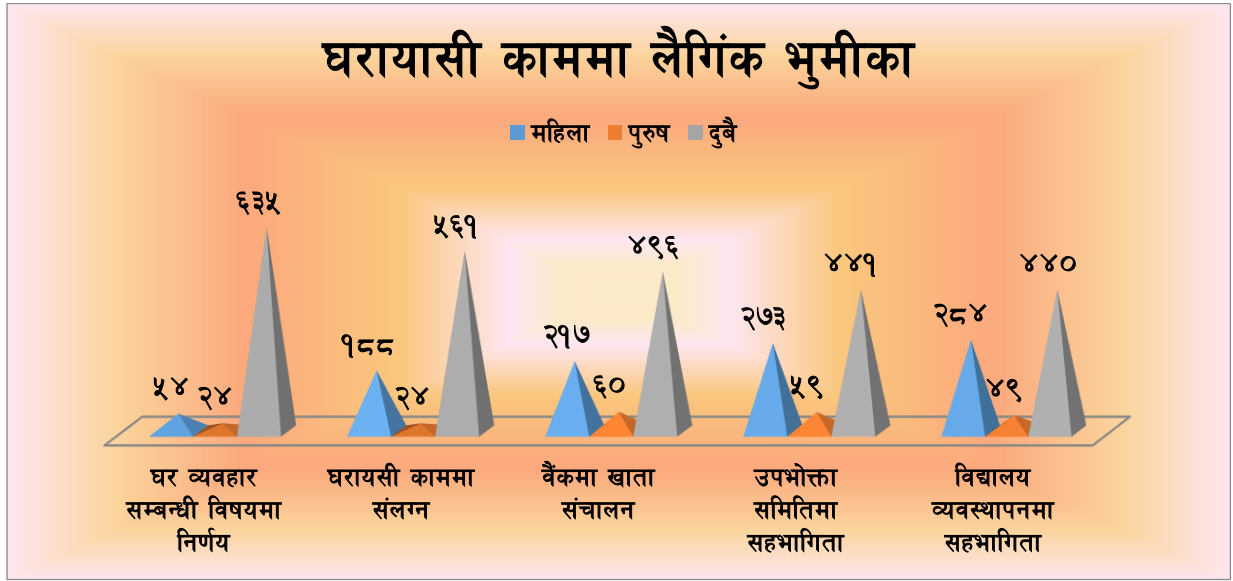
परम्परागत रूपमा महिलालाई घरायसी काममा संलग्न हुने लिंगको रूपबाट नै परिभाषित गराउने गरीन्थ्यो । समयको परिवर्तीत स्वरूप तथा मानिसको सोचमा आएको आधुनीकीकरणले काममा कुनै प्रकारको विभेद हुनु हुदैन भन्ने अवधारणको विकास भएको पाइन्छ । यसै सोचबाट आएको परिवर्तनले यस वडामा पनी काममा कुनै प्रकारका विभेद नभएको कुरा स्थलगत सर्वेक्षणको क्रममा प्राप्त तथ्याकं बाट स्पष्ट भएको छ । यस वडामा ६३५ घरपरिवारका महिला तथा पुरुष दुवै ले घर व्यवहार सम्बन्धी विषयमा निर्णय लिने गरेको पाइएको छ भने ५६१ घरपरिवारका महिला तथा पुरुष

दुबै घरायसी काममा संलग्न हुने गरेका छन् । त्यसैगरी ४९६ घरपरिवारका महिला तथा पुरुष दुबैका वैकमा खाता संचालन गरीएको छ भने अन्य कार्यको विवरण तलको तालिकामा प्रस्तुत गरीएको छ ।

तालीका नं.४.५ घरायसी काममा लैगिक भुमीका

कार्य	महिला	पुरुष	दुबै
घर व्यवहार सम्बन्धी विषयमा निर्णय	५४	२४	६३५
घरायसी काममा संलग्न	१८८	२४	५६१
वैकमा खाता संचालन	२१७	६०	४९६
उपभोक्ता समितिमा सहभागिता	२७३	५९	४४१
विद्यालय व्यवस्थापनमा सहभागिता	२८४	४९	४४०

डायग्राम नं.४.५ घरायसी काममा लैगिक भुमीका



परिच्छद पाँच : शैक्षिक अवस्था

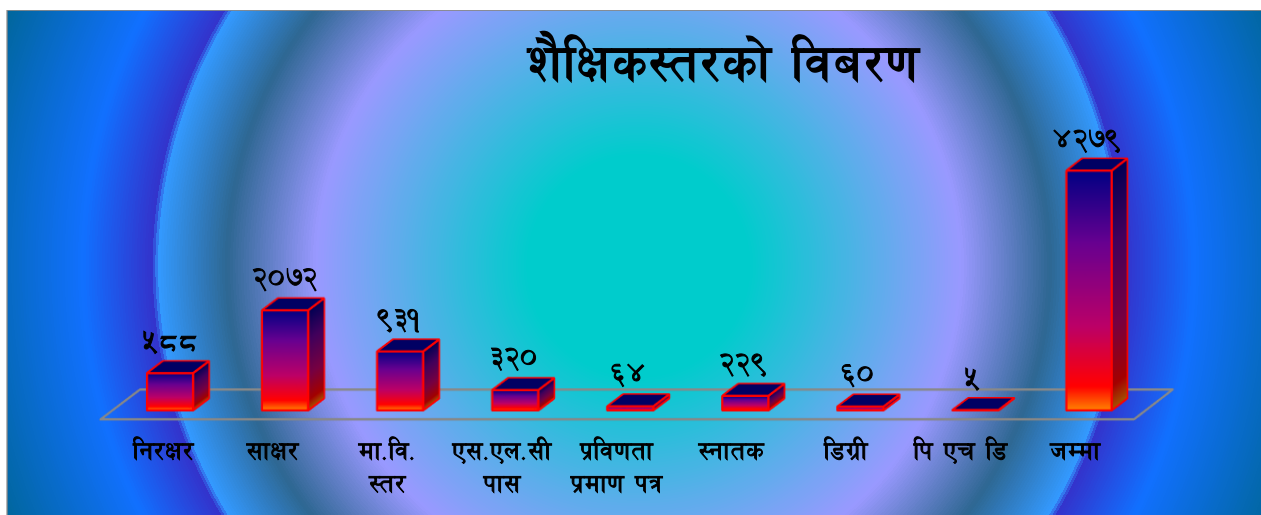
५.१ शैक्षिकस्तरको विवरण

यस वडा भित्र लिङ्ग तथा जनसंख्याको आधारमा साक्षरता सम्बन्धी विवरणलाई हेर्दा पुरुष २०४ र महिला ३८४ गरी जम्मा जनसंख्या ५८८ जना निरक्षर रहेका छन् भने १०१९ महिला र १०५३ पुरुष गरी जम्मा २०७२ साक्षर रहेका छन् । यो जनसंख्यालाई आधार मान्दा पढ्न र लेख्न सक्ने जनसंख्या जम्मा ४२७९ जनसंख्या मध्ये २०७२ रहेका छन् । त्यसैगरी मा.वि. स्तर सम्मको ४३१ महिला र ५०० जना पुरुष गरी जम्मा ९३१ जनाले शिक्षा प्राप्त गरेका छन् भने यसैगरी स्नातक वा सो सरह पास गरेको संख्या २२९ छ जस्मा महिला १०५ र पुरुष १२४ रहेको देखिन्छ, भने स्नाकोत्तर वा सो सरह पास गरेको संख्या ज्यादै न्यून ६० रहेको देखिन्छ । तलको तालिका तथा चार्टमा लिङ्ग तथा जनसंख्याको आधारमा साक्षरता सम्बन्धी विवरण देखाईएको छ ।

तालिका न. ५.१ शैक्षिकस्तरको विवरण

क्र.स	शैक्षिकस्तर	पुरुष	महिला	जम्मा
१	निरक्षर	२०४	३८४	५८८
२	साक्षर	१०५३	१०१९	२०७२
३	मा.वि. स्तर	५००	४३१	९३१
४	एस.एल.सी पास	१८०	१४०	३२०
५	प्रविणता प्रमाण पत्र	३०	३४	६४
६	स्नातक	१२४	१०५	२२९
७	डिग्री	३९	२१	६०
८	पि एच डि	४	१	५
	जम्मा	२१३४	२१४५	४२७९

डायग्राम नं.५.१ शैक्षिकस्तरको विवरण



५.२ लिङ्ग तथा जनसंख्याको आधारमा साक्षरता सम्बन्धी विवरण

सहस्राब्दी विकास लक्ष्यले बालबालिका विकासका लागि लिएको लक्ष्य तथा गन्तव्य (लक्ष्य २: गन्तव्य ३: सन् २०१५ सम्ममा सबैले प्राथमिक शिक्षा पाएका हुनेछन् । लक्ष्य ३: गन्तव्य ४: सन् २०१५ सम्ममा शिक्षाका सबै तहमा लैङ्गिक विभेद अन्त्य भएको हुनेछ । त्यसैगरी नेपाल सरकारले पनि सबै नेपालीलाई कम्तीमा साक्षर बनाउने नीति तथा रणनीति लिएको छ । नेपाल सरकार लगायत अन्तराष्ट्रिय समुदायले समेत शिक्षा प्रति लिएको चासोलाई मनन गर्दै अगाडी बढनु पर्ने देखिन्छ । यसै सन्दर्भ नेपालको कुल साक्षरता ६५.९ प्रतिशत रहेकोमा माडी नगरपालिकाको साक्षरता ७०.०७ प्रतिशत (महिला साक्षरता ६३.८प्रतिशत र पुरुष साक्षरता ७७.४ प्रतिशत) साक्षरतालाई आगामी दिनहरूमा द्रुतगतिमा अगाडी बढाउनका लागि सरोकारवाला निकायहरूसंग समन्वय गरि शिक्षा सम्बन्धि योजना तथा कार्यक्रमहरू संचालन गर्नुपर्ने नगरपालिकाको आवश्यकता रहेको छ । जिल्ला शिक्षा कार्यालय, चितवन र निर्वाचित प्रतिनिधिहरूसंगको स्थलगत सर्भेक्षणका अनुसार यस वडामा रहेको साक्षरता सम्बन्धी विवरणलाई तलको तालिकामा देखाइएको छ ।

५.२ लिङ्ग तथा जनसंख्याको आधारमा साक्षरता सम्बन्धी विवरण

लिंग (साक्षरता प्रतिशत)	माडी नगरपालिका	वडा नं ५
महिला	६३.८	७९.७
पुरुष	७७.४	८९.१७
जम्मा	७०.०७	८४.४४

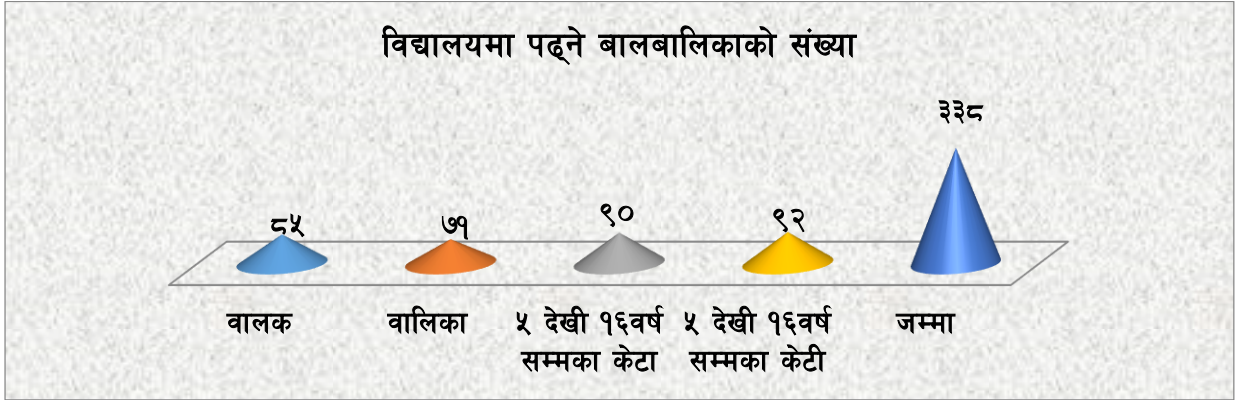
५.३ विद्यालयमा पढ्ने बालबालिकाको संख्या

यस वडाभित्र विद्यालय जाने अवस्थालाई हेर्दा जम्माजम्मी ३३८ बालबालिका रहेका छन् जस्मा ८५ बालक रहेका छन् भने ७१ बालिका रहेका छन् त्यसैगरी ५-१६ वर्ष सम्मका केटा ९० जना र ५-१६ वर्ष सम्मका ९२ जना केटी विद्यालय जाने गरेको देखिन्छ । यसको अवस्थालाई निम्नानुसार देखाइएको छ ।

तालिका नं. ५.३ विद्यालयमा पढ्ने बालबालिकाको संख्या

क्र.स	लिंग	संख्या
१	बालक	८५
२	बालिका	७१
३	५ देखी १६वर्ष सम्मका केटा	९०
४	५ देखी १६वर्ष सम्मका केटी	९२
	जम्मा	३३८

५.३ विद्यालयमा पढ्ने बालबालिकाको संख्या



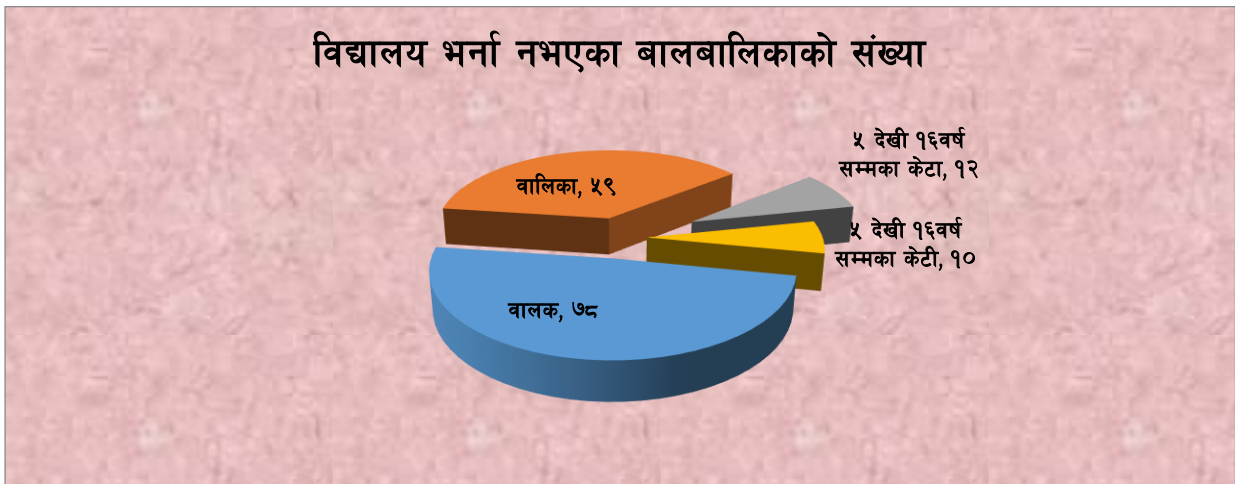
५.४ विद्यालय भर्ना नभएका बालबालिकाको संख्या

यस वडामा ० देखी १८ वर्ष सम्मका बालबालिकाको संख्या १५२५ रहेको छ जहाँ बालिका ७६९ र बालक ७५६ रहेका छन् जसमध्ये ७८ बालक र ५९ बालिका को विद्यालयमा भर्ना भएका छैनन् त्यसैगरी ५-१६वर्ष सम्मका केटा १२ जना र ५-१६वर्ष सम्मका केटी १० जना केटी पनि विद्यालयमा भर्ना नभएको पाइएको छ । यस सम्बन्धी विवरणलाई तलको तालिका तथा स्तम्भ चित्रमा प्रस्तुत गरीएको छ ।

तालिका नं. ५.४ विद्यालय भर्ना नभएका बालबालिकाको संख्या

क्र.स	लिंग	संख्या
१	बालक	७८
२	बालिका	५९
३	५ देखी १६वर्ष सम्मका केटा	१२
४	५ देखी १६वर्ष सम्मका केटी	१०
	जम्मा	१५९

चार्ट नं. ५.४ विद्यालय भर्ना नभएका बालबालिकाको संख्या



नेपाल सरकारको लक्ष्य तथा राष्ट्रिय रणनीति अनुसार स्वास्थ्य र शिक्षा क्षेत्रमा सबैलाई समानरूपमा पहुँच पुर्याउने लक्ष्य रहेको छ । देशबाट निरक्षरता उन्मुलन गर्दै गुणस्तरिय शिक्षामा पहुँच अभिवृद्धि गर्न शिक्षा क्षेत्रमा लगानि विस्तार हुदै आएको छ । सबै तह र विधाका शिक्षामा समतामूलक पहुँच अभिवृद्धि

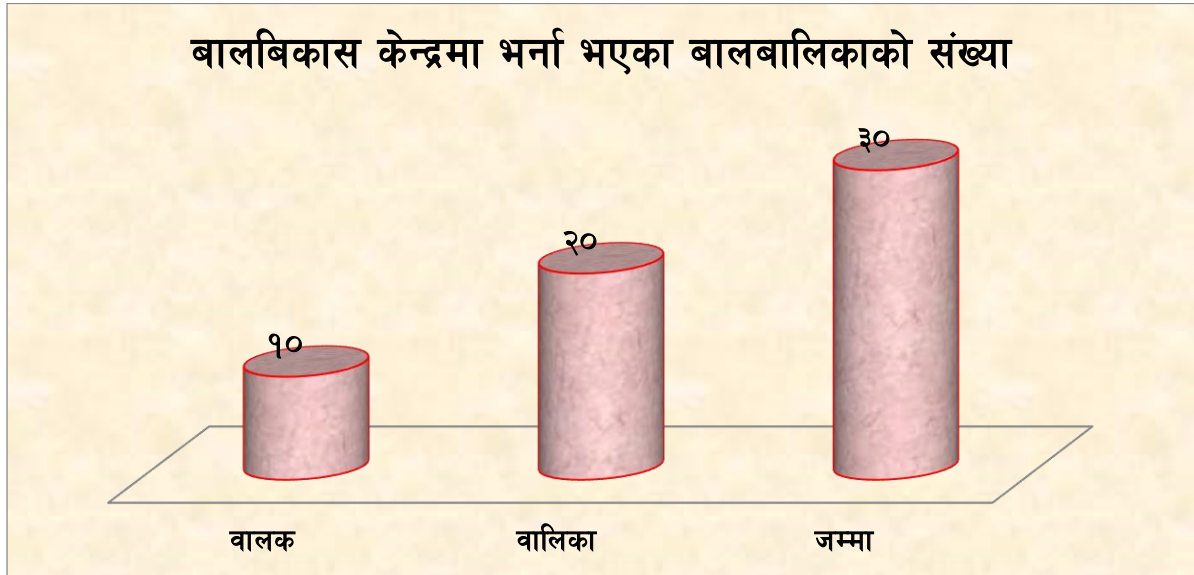
५.५ बालबिकास केन्द्रमा भर्ना भएका बालबालिकाको संख्या

बालबालिकाको मानसीक, सामाजीक तथा शारीरीक बिकासको लागी विशेष स्याहार केन्द्र तथा बालबिकास केन्द्रको स्थापना गरीएको छ । विद्यमान अवस्थामा यस्ता बालबिकास केन्द्रको अत्याधिक आर्कषण तथा आवश्यकता बढेको । यस वडामा पनी बालक १० र बालीका २० गरी जम्मा ३० जना बालबालिका बालबिकास केन्द्रमा भर्ना भएका छन् जस्लाई तलको तालिका तथा चार्टमा प्रस्तुत गरीएको छ ।

तालिका नं.५.५ बालबिकास केन्द्रमा भर्ना भएका बालबालिकाको संख्या

क्र.स	लिंग	संख्या
१	बालक	१०
२	बालिका	२०
	जम्मा	३०

डायग्राम नं. ५.५ बालबिकास केन्द्रमा भर्ना भएका बालबालिकाको संख्या



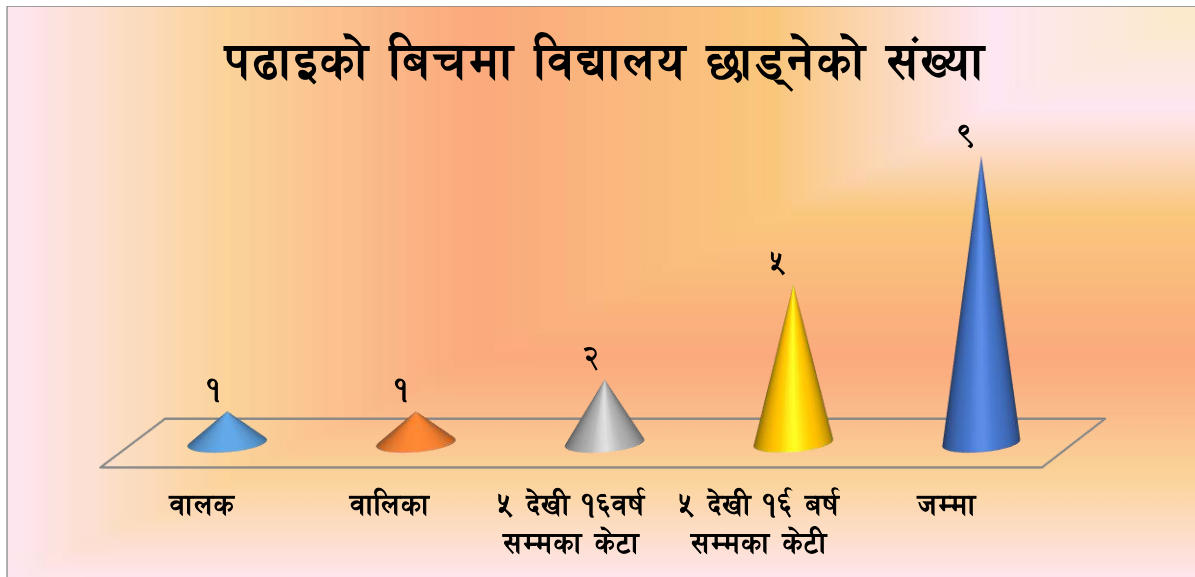
५.६ पढाइको बिचमा विद्यालय छाड्नेको संख्या

गर्न नीतिगत , कानुनी र संस्थागत सुधारका प्रयासहरु भएका छन सोहि अनुरूप यस नपाले पनि यसै रणनिति लाई आत्मसाथ गर्दैयस क्षेत्रमा कार्यक्रमहरु संचालन गर्दै आएको छ । यस्ता विविध कार्यक्रमको बाबजुद पनि यस वडा भित्र वालवच्चाहरुको विद्यालय छाड्ने अवस्थालाई हेर्दा ९ जना ले विद्यालय जान छाडेको देखिन्छ । यसको अवस्थाहरुलाई निम्नानुसार देखाइएको छ ।

तलिका नं. ५.६ पढाइको बिचमा विद्यालय छाड्नेको संख्या

क्र.स	लिंग	संख्या
१	वालक	१
२	वालिका	१
३	५ देखी १६वर्ष सम्मका केटा	२
४	५ देखी १६ वर्ष सम्मका केटी	५
	जम्मा	९

डायग्राम नं. ५.६ पढाइको बिचमा विद्यालय छाड्नेको संख्या



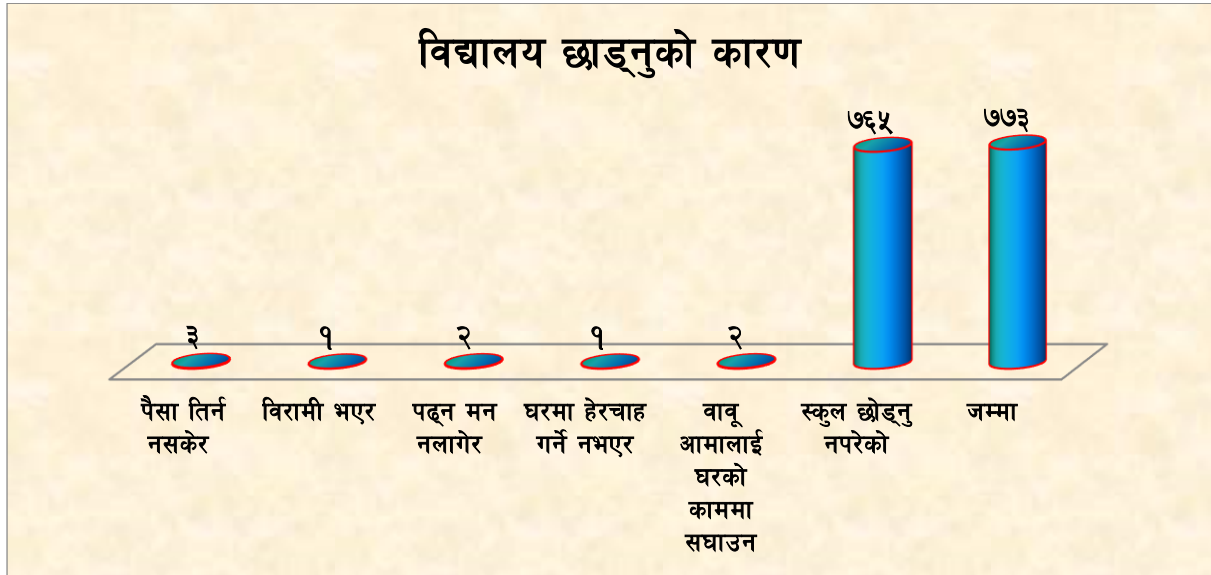
५.७ विद्यालय छाड्नुको कारण

यस वडा भित्र विद्यालय छाड्ने अवस्थालाई हेर्दा ९जना विद्यालय जान छाडेको देखिन्छ । त्यस मध्ये ३ जना पैसा तिर्न नसकेर छाडेको देखिन्छ भने पढ्न मन नलागेर छाडेको २ जना रहेको देखिन्छ । त्यसैगरी वावू आमालाई घरको काममा सघाउन २ जना तथा विरामी भएर १ जनाले विद्यालय जान छाडेको तथ्य स्थलगत सर्वेक्षणको क्रममा जानकारीमा आएको छ जस्ताई तलको तालिका तथा स्तम्भचित्रमा देखाईएको छ ।

तालिका नं. ५.७ विद्यालय छाड्नुको कारण

क्र.स	विद्यालय छाड्नुको कारण	घर परीवार संख्या
१	पैसा तिर्न नसकेर	३
२	विरामी भएर	१
३	पढ्न मन नलागेर	२
४	घरमा हेरचाह गर्ने नभएर	१
५	वावू आमालाई घरको काममा सघाउन	२
७	स्कूल छोड्नु नपरेको	७६५
	जम्मा	७७३

डायग्राम नं.५.७ विद्यालय छाड्नुको कारण



५.८ विद्यालय जान लाग्ने समय

कुनै पनि स्थानको विद्यार्थीहरूको विद्यालय जाने र नजाने कार्यलाई विद्यालयको दुरीले पनि प्रभाव पारेको हुन्छ । यस वडाभित्र अध्ययन गर्ने वालवालिकालाई विद्यालय जान लाग्ने समय शिर्षकलाई अध्ययन विश्लेषण गर्दा १० मिनेट देखि १ घण्टा समय लाग्ने गरेको देखिएको छ । विद्यार्थीलाई लाग्ने समय र विद्यालयको सुगमतालाई हेर्दा १० मिनेट भित्र विद्यालय पुग्ने विद्यार्थीको संख्या ४० प्रतिशत रहेको छ । त्यसैगरी आधा घण्टा भित्र विद्यालय पुग्ने विद्यार्थीको संख्या ३० प्रतिशत रहेको छ भने १ घण्टा समय लाग्ने ३० प्रतिशत रहेको छ । यस वडामा विद्यार्थीहरूको विद्यालय जान लाग्ने समयको विवरणलाई तलको तालिकामा देखाईएकोछ ।

तालिका नं.५.८ विद्यालय जान लाग्ने समय

क्र.स	विद्यालयको स्तर	लाग्ने समय (मिनेटमा)
१	प्रा.वि.	२०-६०
२	नि.मा.वि.	३०-६०
३	मा.वि.	३०-६०
४	उच्च मा.वि.	३०-६०

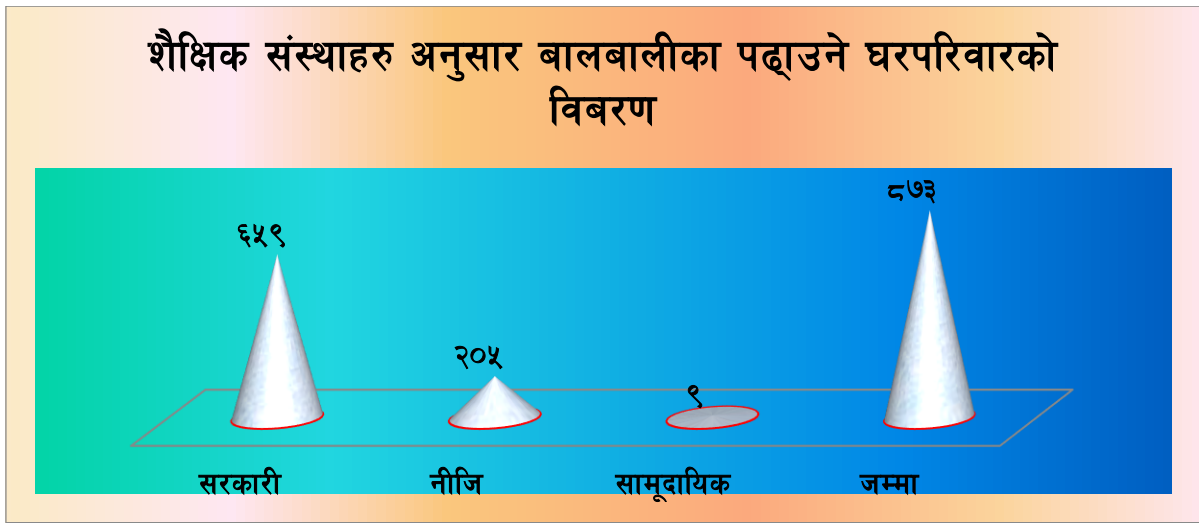
५.९ शैक्षिक संस्थाहरु अनुसार बालबालीका पढाउने घरपरिवारको विवरण

यस वडामा वसोवास गर्ने अधिकांश घरपरिवारले आफ्ना बालबालिकाहरुलाई सरकारी विद्यालयमा पढाउने गरेका छन् भने निजी तथा सामुदायिक विद्यालयमा पढाउनेको घरपरिवारको संख्या क्रमश २०५ र ९ रहेको छ । यस वडामा आफ्ना बालबालिकालाई विद्यालय पठाउने घरपरिवारको संख्या तथा विद्यालयको प्रकारको विवरणलाई तलको तालिकामा देखाईएकोछ ।

तालिका नं.५.९ शैक्षिक संस्थाहरु अनुसार बालबालीका पढाउने घरपरिवारको विवरण

क्र.स	शैक्षिक संस्थाहरुको विवरण	घरपरिवार संख्या
१	सरकारी	६५९
२	निजी	२०५
३	सामुदायिक	९
	जम्मा	८७३

डायग्राम नं.५.८ शैक्षिक संस्थाहरु अनुसार बालबालीका पढाउने घरपरिवारको विवरण



परिच्छद छ : स्वास्थ्य सम्बन्धि विवरण

६.१ अपांगताको आधारमा जनसंख्याको विवरण

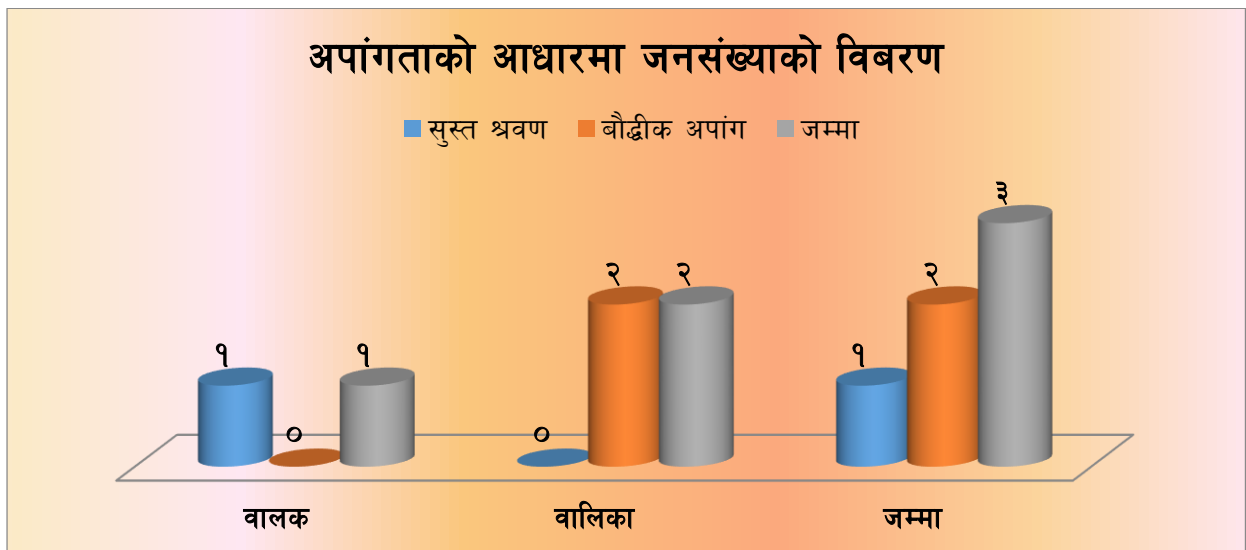
अपाङ्गता सम्बन्धि अवस्था पहिचानको लागि शारिरीक, दृष्टि बिहिन / कम दृष्टि भएका, बहिरा / कम सुन्ने, दृष्टि बिहिन तथा बहिरा, बोल्न गाढ्ने भएका, मानसिक अपांग, बौद्धिक रुपमा असक्त, विविध अपांगता भएका पर्दछन्। घरपरिवार र समुदायमा हुने गरेका हिंसा, आमा बाबु र अभिभावकको मृत्यु, कुपोषण, गरिबी, अशिक्षा, अज्ञानता तथा चेतनाको कमी, बालश्रमको बोझ, मानसिक असन्तुलन आदिका कारण बालबालिकाहरु सानो छँदा मात्र होइन ठुलो भए पछि पनि उनीहरुको मनोविज्ञानमा गहिरो असर परेको हुन्छ। यसै सन्दर्भ हाम्रो देश लगाएत क्षेत्र, जिल्ला र स्थानिय स्तरमा वसेका अधिकांश बालबालिकाहरु गरिबी, विपन्नता र अभावका विचमा बाँचिरहेका छन्।

उल्लेखित सुचकहरुको आधारमा हेर्दा यस वडामा रहेका जम्मा ८७३ घरपरिवार मध्ये ३ घरमा विशेष क्षमता भएका मानिस फेला परेका छन्। कुल जनसंख्या ४२७९ मध्ये ३ जना अपाङ्गता भएका मानिसहरु फेला परेका छन् जसमा सुस्त श्रवण पुरुष १ र बौद्धिक अपांग महिला २ गरी जम्मा २ जना छन्। तलको तालिका तथा चार्टमा अपांगताको सम्बन्धी जनसंख्याको विवरणलाई बिस्तृत रुपमा प्रस्तुत गरिएको छ।

तालिका नं. ६.१ अपांगताको आधारमा जनसंख्याको विवरण

क्र.सं.	भिन्न क्षमताको विवरण	बालक	बालिका	जम्मा
१	सुस्त श्रवण	१	०	१
२	बौद्धिक अपांग	०	२	२
	जम्मा	१	२	३

डायग्राम नं. ६.१ अपांगताको आधारमा जनसंख्याको विवरण



६.२ बालबालिका सम्बन्धी दीर्घरोगको अबस्था

आधारभूत सर्वेक्षणमा अपाङ्गता सम्बन्धि अवस्था पहिचानको लागि शारिरीक, मानसिक, दृष्टि तथा सुस्त श्रवण सम्बन्धि सुचकहरु राखिएको थियो । यसैगरी दिर्घ रोगी पहिचानको लागि एच.आई.भी. एड्स, मलेरिया, क्यान्सर, टि.बी., चिनी रोग सम्बन्धि सोधिएको थियो । दीर्घ रोग भन्नाले लागेपछि निको नहुने तथा निको भए पनि पूर्ण रूपमा निको हुन नसक्ने रोग भन्ने बुझिन्छ । उल्लेखित सुचकहरुको आधारमा हेर्दा यस वडामा दीर्घरोगी बालबालिकाहरुकुनै पनि दिर्घरोगको शिकार भएका छैनन् भने बिगत तिन वर्षको अन्तरालमा कुनै पनि बालबालिकाको मृत्यु भएको छैन ।

६.३ खोप सम्बन्धी विवरण

यस वडामा रहेका ५ वर्ष भन्दा कम उमेरका बालबालिकाको संख्या बालक २२८ र बालिका २१३ गरि जम्मा ४४१ जना रहेका छन् । खोप सम्बन्धि वडामा गरिएको अध्ययनले देखाए अनुसार जम्मा ८७३ घरपरिवार मध्ये ८४९ घरपरिवारले आफ्नो बालबालिकाहरुलाई खोप दिएको पाइयो भने २५ परिवारले आफ्नो बालबालिकाहरुलाई खोप नदिएको पाइयो । यस वडालाई पूर्ण खोप प्राप्त क्षेत्र घोषणा गरिएको भए तापनी यस वडामा जम्मा ९८.३५ प्रतिशतले मात्र खोपको मात्रा लिएको देखिन्छ ।

सहश्राब्दी विकास लक्ष्य (Millennium Development Goals) अर्न्तगतको चौथो बुँदामा बाल मृत्युदर न्युनीकरण अर्न्तगत ५ वर्ष मुनिका सबै बालबालिकालाई उच्च प्राथमिकता दिई अकाल मृत्युबाट जोगाउनु पर्ने र सबै बालबालिका र शिशुहरुको बाँच्न पाउने अधिकारका लागि सहकार्य गर्दै समयमा नै आवश्यक मात्रामा खोप दिनु पर्ने कार्यलाई पनि जोड दिएको छ । त्यसैगरी सहश्राब्दी विकास लक्ष्यले बालबालिका विकासका लागि लिएको लक्ष्य तथा गन्तव्य (लक्ष्य ४: गन्तव्य ५: सन् १९९० को तुलनामा सन् २०१५ सम्ममा पाँच वर्ष मुनिका बालबालिकाको मृत्युदर दुई तिहाइले कम भएको हुनेछ । जसको फलस्वरूप हाम्रो देशले पनि आफ्नो केन्द्र देखि स्थानिय स्तरसम्म केहि हद सम्म यसको कार्यान्वयन गरेको देखिन्छ तर पूर्ण रूपमा सन्तोष गर्ने स्थिती भने रहेको छैन । यस अवस्था संग यस वडाको अवस्थालाई तुलना गर्दा बालबालिकाले पाउनु पर्ने खोप सम्बन्धि सुविधाको अवस्था राम्रो देखिदैन । यस वडामा ६०४ घरपरिवारले आफ्नो बालबालिकाहरुलाई पोषिलो खाना दिएको पाइयो भने २६९ घरपरिवारले आफ्नो बालबालिकाहरुलाई पोषिलो खाना नदिएको पाइयो त्यसैगरी ५९४ घरपरिवारले आफ्नो बालबालिकाहरुको तौल लिएको पाइयो भने २७९ घरपरिवारले आफ्नो बालबालिकाहरुको तौल नलिएको पाइयो । यस वडामा ३ परिवारका बालबालिकालाई बाल आश्रममा राखिएको छ भने ८७० परिवारका बालबालिका आफ्नै घरपरिवार संग नै बसेका छन् ।

६.४ कुलतमा फसेका बालबालिकाको विवरण

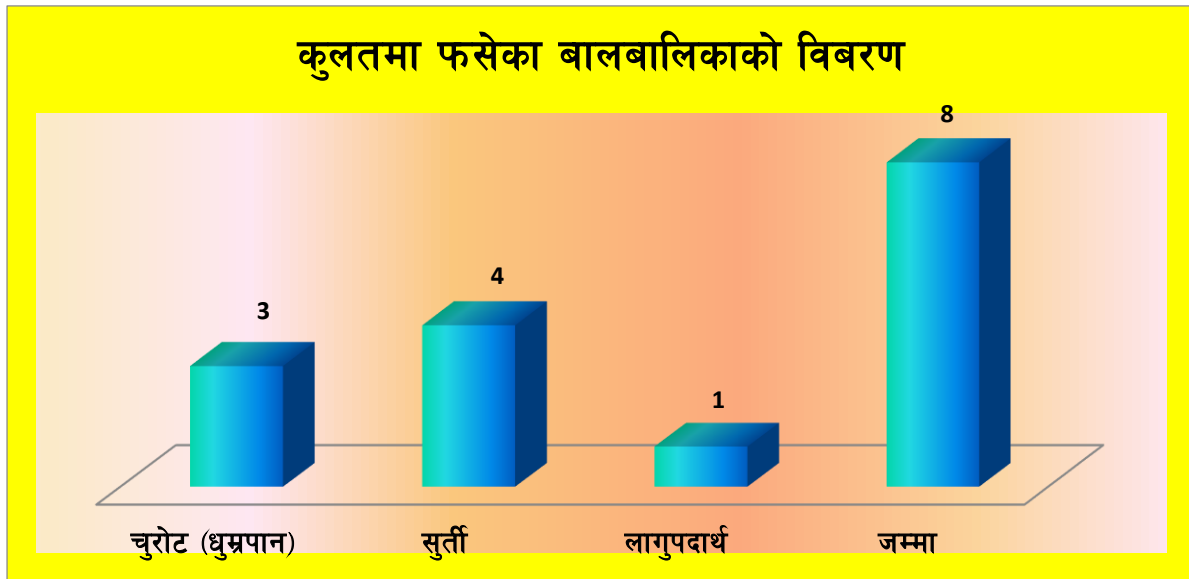
मानिस जन्मदै खराब भएर जन्मेको हुँदा समय, परिस्थिती तथा संगतले उसलाई गलत बनाउदछ । यस वडामा सुर्ति, खैनी (मद्यपान) जस्तो कुलतमा फसेका बालबालिकाको संख्या ८ रहेको छ । कुनै बालबालिका सडक बालबालिकाको रूपमा देखा परेका छैनन् भने बालक

कामदारको रुपमा देखा पर्नेको संख्या ३ रहेको छ । त्यसैगरी १६ जना बालक र ४ जना बालीका बाल क्लबमा आबद्ध रहेका छन् भने १ बालिका तथा १ बालक धर्मपुत्र तथा पुत्रिको रुपमा देखा परेका छन् । विभिन्न कुलत तथा त्यसमा फसेकाको संख्या तलको तालिका तथा स्तम्भ चित्रमा प्रस्तुत गरीएको छ ।

तालिका नं. ६.२ कुलतमा फसेका बालबालिकाको विवरण

क्र.स	कुलतको प्रकार	संख्या
१	चुरोट (धुम्रपान)	३
२	सुती	४
३	लागुपदार्थ	१
	जम्मा	८

डायग्राम नं. ६.२ कुलतमा फसेका बालबालिकाको विवरण



६.५ कुपोषणको अवस्था

यस वडामा रहेका ८२२ घरपरीवार लाई बालअधिकार को बारेका जानकारी छ भने ४५ घरपरीवार लाई बालअधिकार को बारेका जानकारी छैन । गाँस, बास र कपास मानीसको नैसर्गीक अधिकार हो तथ्यांक लेदेखाए अनुसार यस वडामा रहेका जम्मा ४४१ वालवालिका (५ वर्ष मुनिका) मध्ये ११ जना जस्मा बालक ९ र बालिका २ जना कम तौल भएका छन् । यस वडामा कुपोषण तथा कम तौल भएका बालबालिकाको कुल जनसंख्या ३६ रहेको छ । यस्को विवरणलाइ तलको तालिका तथा चार्टमा प्रस्तुत गरीएको छ ।

तालिका नं. ६.३ कुपोषणको अवस्था

क्र.स	लिंग	संख्या
१	बालक	९
२	बालिका	२
	जम्मा	११

चार्ट नं. ६.३ कुपोषणको अवस्था



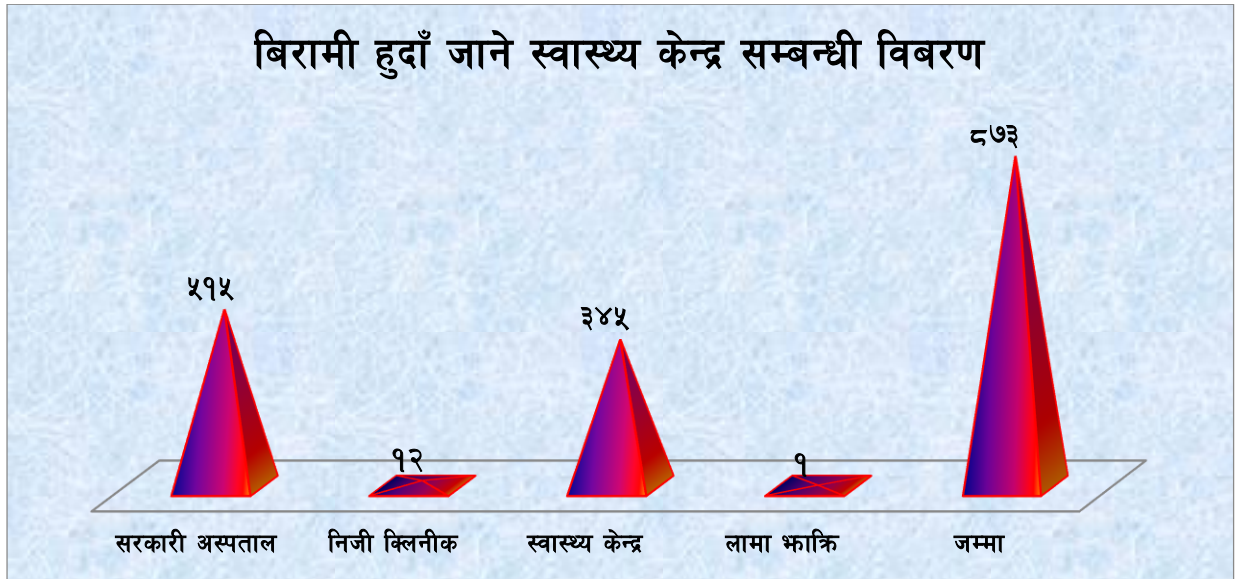
६.६ बिरामी हुदाँ जाने स्वास्थ्य केन्द्र सम्बन्धी विवरण

हाल नेपाल सरकारले स्थानीय तहमा यथाशक्य एउटा वडा भित्र एउटा स्वास्थ्य चौकी स्थापना गर्ने निर्णय गरेपछि देशका विभिन्न भागहरूमा स्वास्थ्य चौकी तथा अस्पतालहरू बन्न लागेका देखिन्छन् । यस वडामा भित्र वस्ने अधिकांश घरपरिवारहरूले बिरामी हुँदा नजिकको सरकारी अस्पतालको सेवामा निर्भर रहेका हुन्छन् भने केहि मात्रामा निजी अस्पतालमा जाने गरेको पनि देखिन्छ । यस वडामा ५१५ घरपरिवारका सदस्य बिरामी हुदाँ सरकारी अस्पताल जाने गरेका छन् भने १२ घरपरिवारका सदस्य बिरामी हुदाँ निजी क्लिनिक जाने गरेका छन् । अज्ञानताको कारण लामा भाँक्री तथा फुकफाक गर्ने चलन पनि रहेको छ भने केही परिवारहरू कही पनि नगई आफैँ ठिक हुन्छ भनि वस्ने गरेको पनि पाईएको छ । समष्टिगत रूपमा उपचार सेवा प्राप्त गर्ने तरिका र स्थान तथा यस वडामा बसोवास गर्ने परिवारहरूका लागि रहेको नजिकको स्थानीय स्वास्थ्य चौकीमा सेवा प्राप्तिको दुरी वारेमा तलको तालिका र डाईग्राममा देखाईएको छ ।

तालिका नं. ६.४ बिरामी हुदाँ जाने स्वास्थ्य केन्द्र सम्बन्धी विवरण

क्र.स	बिरामी हुदाँ जाने स्थानको विवरण	घर परीवार संख्या
१	सरकारी अस्पताल	५१५
२	निजी क्लिनिक	१२
३	स्वास्थ्य केन्द्र	३४५
४	लामा भक्ति	१
	जम्मा	८७३

डायग्राम न. ६.४ बिरामी हुदाँ जाने स्वास्थ्य केन्द्र सम्बन्धी विवरण



६.७ स्वास्थ्य संस्था जान लाग्ने समय

यस वडामा बसोबास गर्ने जम्मा ८७३ घरपरिवार मध्ये ५७३ घर परिवारलाई ६० मिनेट भन्दा टाढा स्थानीय स्वास्थ्य चौकी रहेको देखिन्छ । यस बाहेक ३०० परिवारका लागि उक्त स्थानमा पुग्नका लागि १५ देखि ३० मिनेट समय लाग्दछ । तलको तालिकामा स्वास्थ्य संस्था जान लाग्ने समय को विवरण लाई प्रस्तुत गरीएको छ ।

तालिका नं.६.५ स्वास्थ्य संस्था जान लाग्ने समय

सि न	स्वास्थ्य संस्था	पुग्न लाग्ने समय
१	उपस्वास्थ्य चौकी	३० देखि मि ६०
२	अस्पताल	३० देखि मि ६०

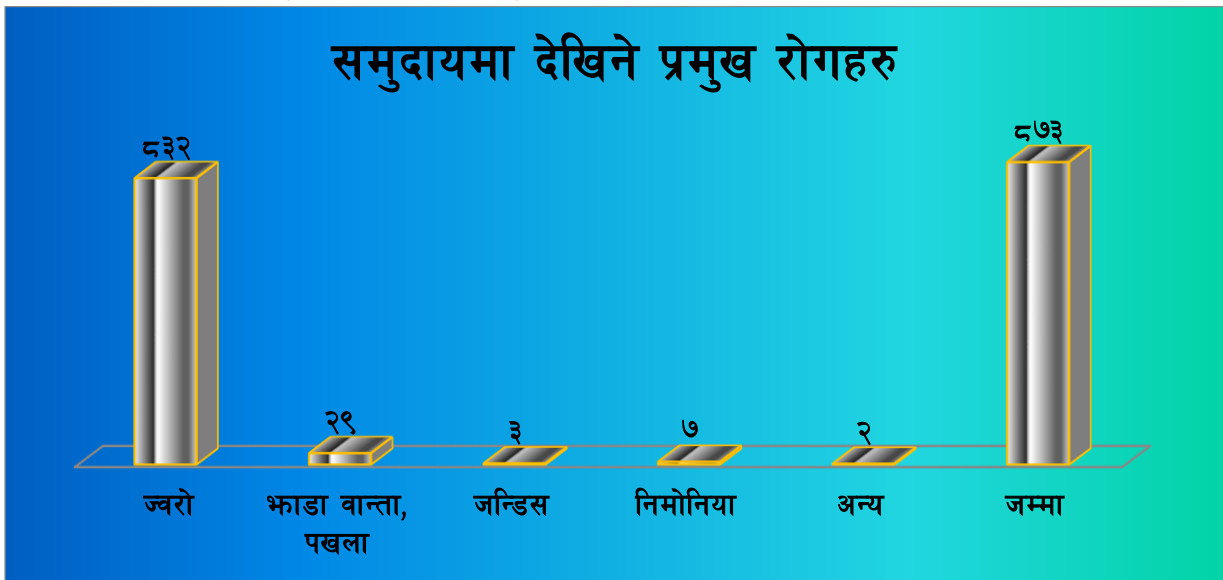
६.८ समुदायमा देखिने प्रमुख रोगहरु

माडी नगरपालिकाको यस वडा नं ५ मा विरामी हुंदा देखिने मुख्य रोग मध्ये सबै भन्दा बढि ज्वरोको कारण भएको देखिन्छ भने निमोनिया तथा भाडा वान्ता पखलाको कारण विरामी हुनेको संख्या पनि बढि नै रहेको देखिन्छ । यसको विवरणलाई तल तालिकामा प्रस्तुत गरिएकोछ ।

तालिका नं.६.६ समुदायमा देखिने प्रमुख रोगहरु

क्र.स	प्रमुख रोगहरु	घरपरीवार संख्या
१	ज्वरो	८३२
२	भाडा वान्ता, पखला	२९
३	जन्डिस	३
४	निमोनिया	७
५	अन्य	२
	जम्मा	८७३

डायग्राम नं. ६.६ समुदायमा देखिने प्रमुख रोगहरु



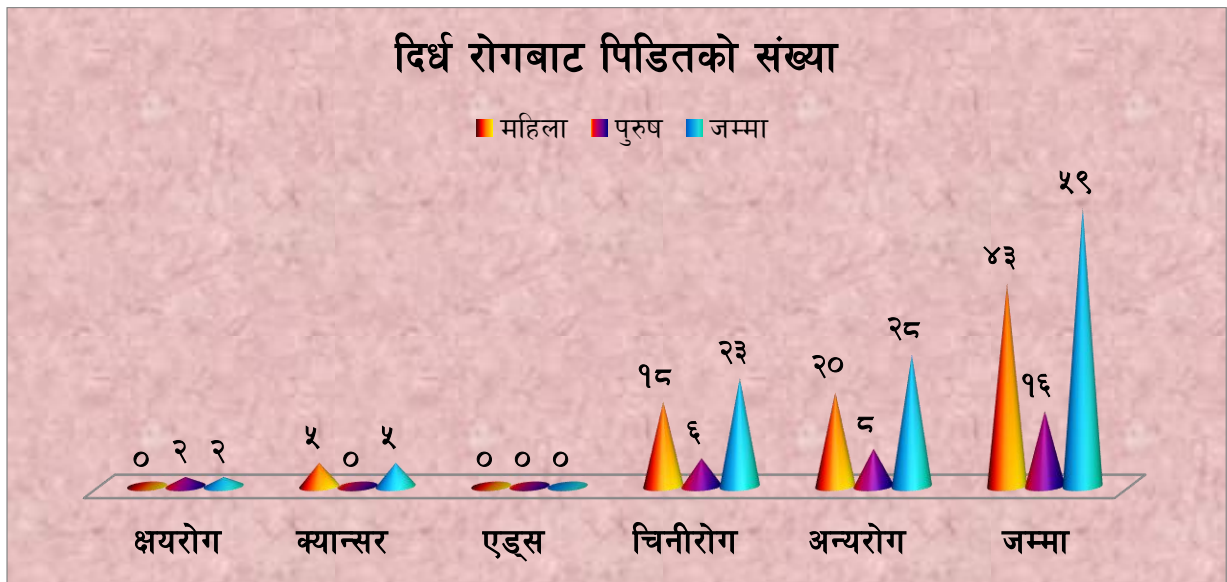
६.९ दिर्घ रोगबाट पिडितको संख्या

यस वडामा गरिएको स्थलगत सर्भेक्षण अनुसार यस वडामा ५९ परीवारका मानीसलाई दिर्घ रोग देखिएको छ भने ८१४ परीवार लाई दीर्घ रोगले सताएको छैन । अवस्थालाई हेर्दा सबै भन्दा बढि दीर्घ रोगीहरु चिनि रोग बाट तथा अन्य रोगबाट २३ घर परीवारका सदस्यदिर्घ रोगबाट पिडित रहेको देखिन्छ भने ५ महिला तथा ६ पुरुषको को विगत एक वर्ष भित्र मृत्यु भएको छ । अन्यको अवस्थालाई तल तालिकामा प्रस्तुत गरिएकोछ ।

तालिका नं. ६.७ दिर्घ रोगबाट पिडितको संख्या

सि न	प्रमुख रोगहरु	महिला	पुरुष	जम्मा
१	क्षयरोग	०	२	२
२	क्यान्सर	५	०	५
३	एड्स	०	०	०
४	चिनीरोग	१८	६	२३
५	अन्यरोग	२०	६	२६
	जम्मा	४३	१६	५९

डायग्राम नं.६.७ दिर्घ रोगबाट पिडितको संख्या



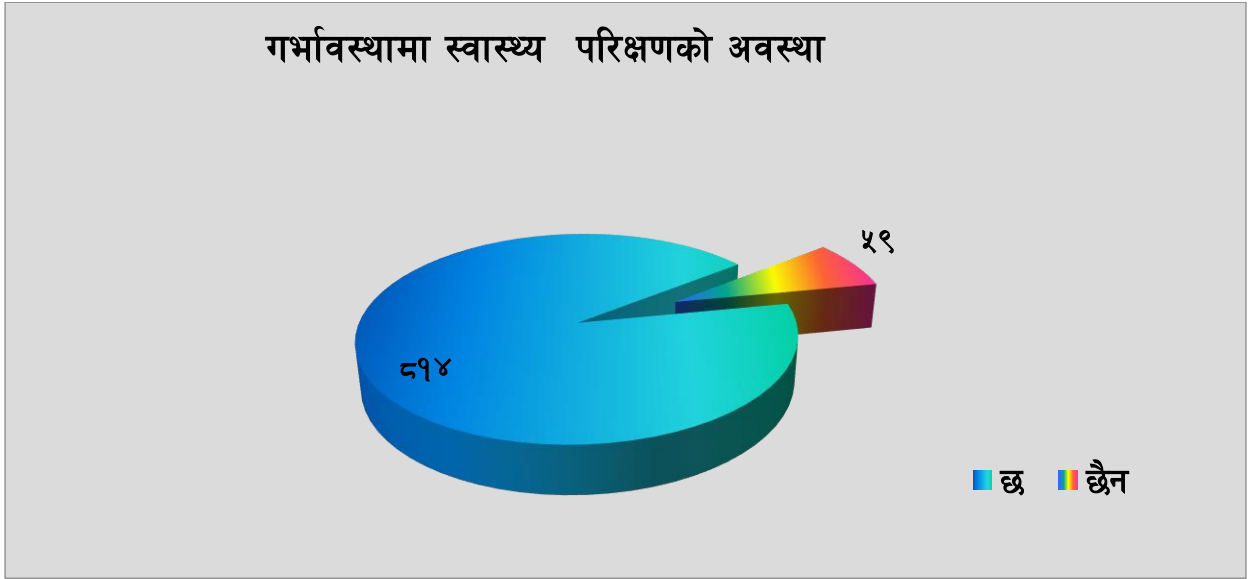
६.१० गर्भावस्थामा स्वास्थ्य परिक्षणको अवस्था

यस वडामा गरिएको स्थलगत सर्भेक्षण अनुसार यस यस मा रहेका जम्मा गर्भावती महिलाहरु मध्ये ८१४ घर परीवारका महिलाले आफु गर्भवती भए पछि स्वास्थ्य जाँच गर्ने गरेका छन भने बाँकी ५९ घर परीवारका महिलाले आफु गर्भवती भए पछि स्वास्थ्य जाँच नगर्ने गरेको देखिएको छ । यस सम्बन्धीको अवस्थालाई तल रेखा चित्रमा प्रस्तुत गरिएकोछ ।

तालिका नं. ६.८ गर्भावस्थामा स्वास्थ्य परिक्षणको अवस्था

सि न	बिवरण	परीवार संख्या
१	छ	८१४
२	छैन	५९

डायग्राम नं. ६.८ गर्भावस्थामा स्वास्थ्य परिक्षणको अवस्था



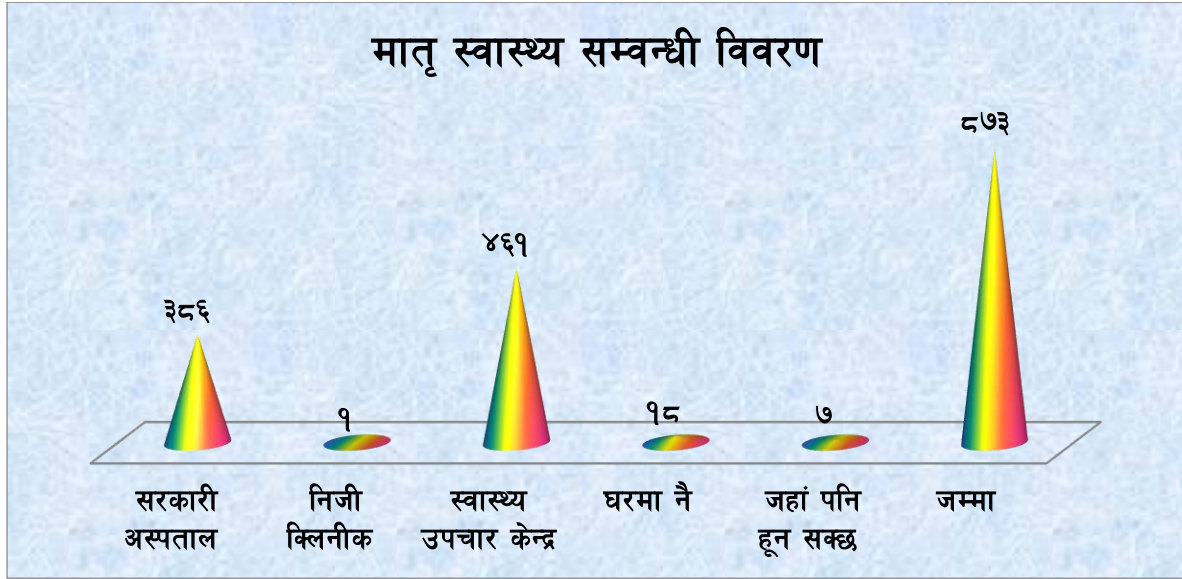
६.११ मातृ स्वास्थ्य सम्वन्धी विवरण

यस वडाभित्र गरिएको अध्ययन तथा सर्भेक्षणले देखाए अनुसार यस क्षेत्रका ७ घर परिवारमा महिलाहरु जहाँ पनी बच्चा जन्माउने गर्दछन । सरकारी अस्पतालमा जाने महिलाहरुको घर परिवार संख्या ३८६ रहेको छ भने निजी क्लिनिक भन्ने परिवार संख्या १ वटा रहेका छन् । समष्टिगत रुपमा महिला सूत्केरी हुने बेलामा उपचार सेवा प्राप्त गर्ने स्थान अनुसारको परिवार संख्याको वितरणको अवस्थालाई तलको तालिका तथा चार्टमा देखाईएको छ ।

तालिका नं.६.९ मातृ स्वास्थ्य सम्वन्धी विवरण

सि.न	स्थान	संख्या
१	सरकारी अस्पताल	३८६
२	निजी क्लिनिक	१
३	स्वास्थ्य उपचार केन्द्र	४६१
४	घरमा नै	१८
५	जहाँ पनि हुन सक्छ	७
	जम्मा	८७३

डायग्राम नं.६.९ मातृ स्वास्थ्य सम्बन्धी विवरण



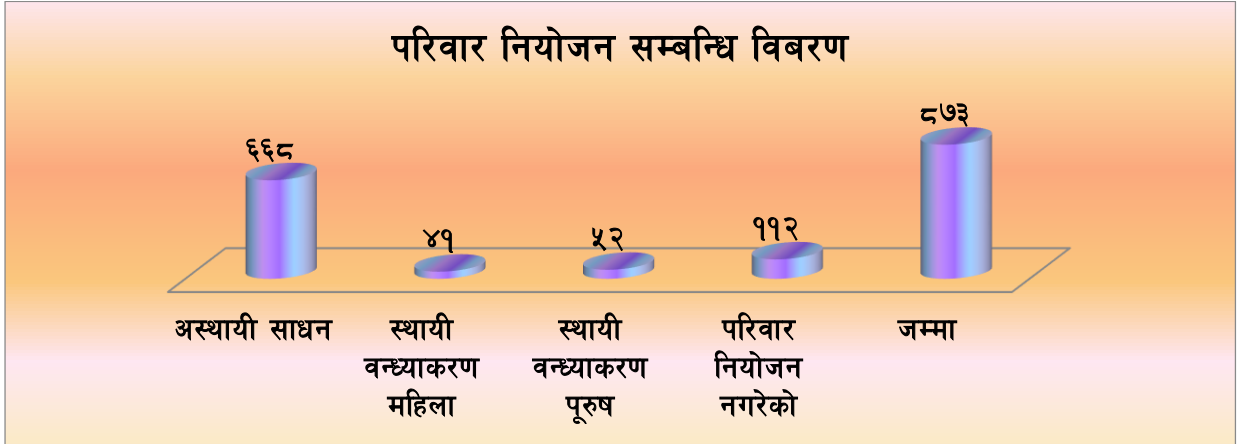
६.१२ परिवार नियोजन सम्बन्धि विवरण

जनसंख्याको तिब्र वृद्धीको कारण विभिन्न वातावरणीय समस्याहरु देखा परेका छन् । जनसंख्याको उच्च चापको कारण खाद्यन्नमा पनि समस्या देखा परेको छ । यस्ता समस्याबाट छुटकारा पाउनको लागी विभिन्न निराकरणका उपाएहरु ऋपनाउनु पर्दछ । यस्ता उपायहरुमा परीवार नियोजन पनि एक हो । यस वडामा परीवार नियोजन का साधनहरुको प्रयोगका रुपमा रहेका निम्न उपाएहरु लाई तलको तालिका तथा डायग्राममा प्रस्तुत गरीएको छ ।

तालिका नं.६.१० परिवार नियोजन सम्बन्धि विवरण

सि.न	विवरण	घर परीवार संख्या
१	अस्थायी साधन	६६८
२	स्थायी वन्ध्याकरण महिला	४१
३	स्थायी वन्ध्याकरण पुरुष	५२
४	परिवार नियोजन नगरेको	११२
	जम्मा	८७३

डायग्राम नं.६.१० परिवार नियोजन सम्बन्धि विवरण



६.१३ एच. आई. भि /एड्स वारेमा जानकारी भएको परिवार संख्याको अवस्था

यस वडाभित्र गरिएको अध्यायनले देखाए अनुसार यस क्षेत्रका ६३१ परिवारलाई एच. आई. भि /एड्स वारेमा जानकारी भएको पाइयो भने ४२ परिवारलाई एच. आई. भि /एड्स वारेमा जानकारी नभएको पाइयो । यसको अवस्थालाई तलको रेखाचित्रमा देखाईएको छ ।

तालिका नं. ६.११ एच. आई. भि /एड्स वारेमा जानकारी भएको परिवार संख्याको अवस्था

क्र.स	विवरण	परिवार संख्या
१	थाहा छ	६३१
२	थाहा छैन	४२
	जम्मा	६७३

डायग्राम नं. ६.११ एच. आई. भि /एड्स वारेमा जानकारी भएको परिवार संख्याको अवस्था



माथि गरिएको अध्ययन तथा विश्लेषणलाई सहस्राब्दी विकास लक्ष्यले समावेश गरेको न्यून शिशु मृत्युदर, मातृत्व सुधार तथा एच आई भी /एड्स, मलेरिया र अन्य रोगहरूसँग तुलना गरी यसको बारेमा अध्ययन तथा विश्लेषण गरिएको छ ।

परीच्छेद सात : आर्थिक विकास


७.१ मुख्य पेशा

आर्थिक विकास सरकारको प्रमुख उद्देश्यका रूपमा रहेको हुन्छ । रोजगारीको अवस्था, उद्योगधन्दाको पूर्ण विकास तथा व्यावसायिक खेति प्रणालीको प्रबर्द्धनबाट आर्थिक विकास हुन सक्ने मानिन्छ । यस वडामा उद्योगधन्दाको अवस्था निकै कम मात्रमा रहेको छ । ठुला र रोजगारमुलक उद्योगधन्दाको अभाव रहेकाले यस वडाका अधिकांश मानिसहरु कृषि पेशामा आधारित छन् । यसैगरी आधारभुत सर्भेक्षणको अध्ययन अनुसार कृषिमा ४४.९३ प्रतिशत, नोकरीमा ४.८४ प्रतिशत, व्यापार व्यवसायमा लाग्नेहरुको संख्या १८३ (३.२५ प्रतिशत) लगाएत रहेको देखिन्छ । यस वडाका मानिसहरुको पेशाको अवस्थालाई तलको तालिकामा देखाइएको छ ।

तालिका नं.७.१ मुख्य पेशा

क्र.स	पेशा	पुरुष	महिला	जम्मा	जम्मा प्रतिशत
१	कृषि	८१७	१२८१	२०९८	४५.९३
२	व्यापार	९३	९०	१८३	३.२५
३	नोकरी	१३३	५०	१८३	४.८४
४	ज्यामी सिपयुक्त	३०	२	३२	०.८५
५	वै. रोजगार	३६५	३०	३९५	१०.४५
६	ज्यामि	१२	१	१३	०.३४
७	पशुपालन	५	८	१३	०.३४
९	विधार्थी	६५२	६४१	१२९३	३३.१६
	अन्य	२७	४२	६९	१.८३
	जम्मा	२१३४	२१४५	४२७९	१००

डायग्राम नं.७.१ मुख्य पेशा



माथिको तालिकामा यस वडाका मानिसहरुको पेशा दर्साइएको छ । उक्त तालिकामा देखाईए अनुसार यस वडाका धेरै मानिसहरुको मुख्य पेशा कृषि तथा पशुपालन नै रहेको छ । यस तालिकामा देखाइएका अनुसार यहाँका ८१७ पुरुष र १२८१ महिलाको प्रमुख पेशा कृषि र पशुपालन रहेको छ । यो संख्या यस वडाको कुल जनसंख्याको ४४.९३ प्रतिशत हुन आउँछ । यता यस वडाका १८३ मानिसहरु नोकरी तथा ३९५ मानिसहरु वैदेशिक रोजगारीमा लागेको देखिन्छ ।

७.२ खाद्यान्नको अवस्था सम्बन्धी विवरण

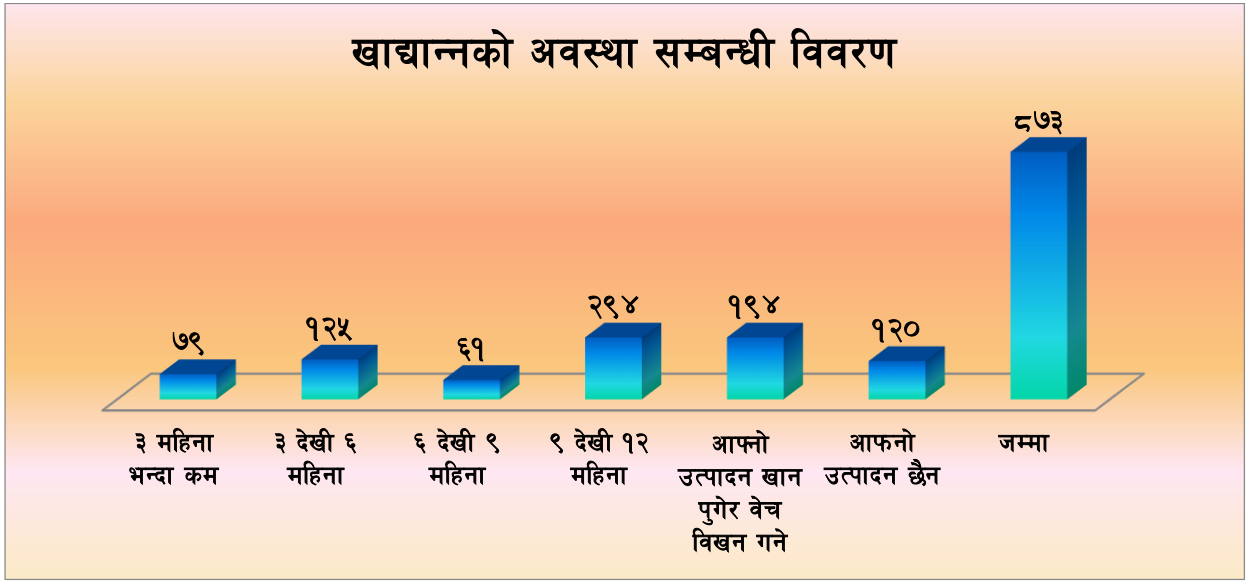
यस वडाका अत्यधिक मानिसहरुको मुख्य पेशा कृषि नै हो भन्ने कुरा प्रशङ्कवस माथि नै चर्चा गरिएको छ । कृषि पेशा भन्नाले जमीनमा खेतीपाती गर्ने वा पशुपालन व्यवसाय गर्ने कुनै एक वा दुवै क्षेत्रहरु पर्दछन् । अतः यस वडा मानिसहरुलाई उर्वर भुमी भएको कारण वर्षभर कृषि पेशामा लाग्दा खान लगाउन भने समस्या नरहेको देखिन्छ ।

खाद्यान्न उपलब्धताको स्थितिलाई हेर्दा यस वडा भित्र बाह्रै महिना खान पुग्ने परिवारको संख्या धेरै २९४ रहेको छ । जम्मा परिवार संख्या मध्ये १२५ परिवारलाई आफ्नो उत्पादनले ६ महिना भन्दा बढी खान पुग्दैन भने ७९ परिवारलाई आफ्नो उत्पादन ३ महिना भन्दा बढि खान नपुग्ने देखिन्छ भने आफ्नो उत्पादन खान पुगेर बेच विखन गर्न पुग्नेको परिवार संख्या १९४ रहेको छ भने आफ्नो उत्पादन नहुनेको घर संख्या १२० रहेको छ । तलको तालिकामा यस वडाका मानिसहरुको आफ्नो उत्पादनले खान पुग्ने र नपुग्ने अवस्था देखाइएको छ ।

तालिका नं ७.२ खाद्यान्नको अवस्था सम्बन्धी विवरण

क्र.स	अन्नवाली उत्पादनको अवस्था	घर परीवार संख्या
१	३ महिना भन्दा कम	७९
२	३ देखी ६ महिना	१२५
३	६ देखी ९ महिना	६१
४	९ देखी १२ महिना	२९४
५	आफ्नो उत्पादन खान पुगेर बेच विखन गने	१९४
६	आफ्नो उत्पादन छैन	१२०
	जम्मा	८७३

डायग्राम नं ७.२ खाद्यान्नको अवस्था सम्बन्धी विवरण



७.३ वडामा प्रचलित वालिका उन्नत जातहरु

यो वडा कृषी क्षेत्रको लागि अत्यन्तै उपयुक्त क्षेत्र मानिन्छ । यस वडा लगाईने मुख्य वालीहरुमा धान, गहुँ, मकै, तरकारी वाली, तेलहन, नगदे तथा दलहन वालि पर्दछन । यहाँ खाद्यान्न वाली अन्तरगत धान, गहुँ तथा मकै जस्ता वालीहरु लगाउने गरिएको छ भने तोरी, सूर्यमुखी जस्ता तेलहन वालीहरु पनि लगाएको देखिन्छ । यसै गरी तरकारी वाली अन्तरगत काउली, प्याज, आलु जस्ता खेतीहरु सिजन अनुसारको हुने हुदा यस्ता पनि लगाएको देखिन्छ भने मास, मसुरो जस्ता दलहन वाली लगाउने गरिएको छ । तलको तालिका मा यस वडाभित्र लगाइने मुख्य वालीलाई देखाईएको छ । विशेष गरि यस वडामा प्रचलित वालिका उन्नत जातहरुको विवरणलाई तलको तालिकामा प्रस्तुत गरिएको छ ।

तालिका नं७.३ वडामा प्रचलित वालिका उन्नत जातहरु

क्र.सं.	वालीको नाम	प्रचलित जात
१.	धान	सुनौलो सुगन्धा, रामधान, मकवानपुर १, साबित्री, स्थानीय मन्सुली, राधा ७, राधा ११, राधा १२, बर्मेली, गोला, बातीसरा, खोले जर्नेली, पाखे जर्नेली, स्थानीय पहेले, गोरखनाथ, लोकनाथ, खुमल, चैते २, चैते ४, हर्दिनाथ १
२.	मकै	मनकाना १, मनकामना ३, खुमल पहेलो, रामपुर कम्पोजिट, अरुण १, अरुण २, हेटौडा कम्पोजिट, गणेश (हाइब्रीड) , गौरव, देउती, सितला, पोसिलो, मनकामना १, अरुण १,२
३.	गहुँ	WK १२०४, गौतम, NL २९७, BL१०२२, BL१४७३, RR२१, सिद्धार्थ, अन्नपुर्ण आदि

७.४ खाद्यवालीमा लाग्ने विभिन्न रोग किरा सम्बन्धी विवरण

साधारणतया यस वडा भित्र तरकारी वाली, फलफुल तथा खाद्यान्न वालीमा विभिन्न रोग तथा किरा लाग्ने गरेको पाईएको छ । खासगरी यहाँका विभिन्न वडा तथा वस्तीहरुमा तरकारीमा लाग्ने रोगमा विशेषगरि लाई, खुम्रे, डडुवा, ढुसी तथा गवारो राते जस्ता रोग देखा परेको छ भने फलफुल खेति तर्फ लाग्ने रोगमा लाई, खुम्रे, डडुवा, ढुसी, सुन्तलाको पात पहेलो हुनु, सिरुस, फल भर्ने, फल कुहिने तथा फुल भर्ने जस्ता रोग लाग्ने गरेको देखिन्छ । खाद्यान्न वालीमा लाई, डडुवा, ढुसी, गवारो, पात सुक्ने, पतेरो आदी जस्ता रोगहरु लाग्ने गरेको देखिन्छ । विभिन्न खाद्यवालीमा लाग्ने विभिन्न रोग किरा सम्बन्धी विवरणलाई तलको तालिकामा प्रस्तुत गरिएको छ ।

तालिका नं.७.४ खाद्यवालीमा लाग्ने विभिन्न रोग किरा सम्बन्धी विवरण

क्र.सं.	बालीमा लाग्ने मुख्य रोग	बालीमा लाग्ने मुख्य मुख्य किराहरु	भारपात	प्राकृतिक शत्रुहरु
धान	खैरा, डडुवा, Blast, Foot rot	गवारो, फट्याङ्गा, पतेरो	चामा, दुवो, मस्याहदा	माकुरा, छिर विटे कमिला, बाघे खपटे
मकै	sheat blight, कालोपोके	गवारो, गुन, फौजी किरा	गन्धे भार, दुवो, काला भार	माकुरा, छिर विटे कमिला
गहुं	कालोपोके, सिन्धुरे	फेद कटुवा	रगते, मोथे	माकुरा

७.५ पशुपालन सम्बन्धि विवरण

यस वडाको पशुपालनको तथ्याङ्कलाई हेर्दा मुख्य रूपमा यस वडा भित्र विभिन्न किसिमका पशुहरु जस्तै गाई, गोरु, भैसी, राँगा, भेडा, वाखा, सुंगुर आदी पाल्ने गरेको पाईएको छ । तुलनात्मक रूपमा हेर्दा स्थानिय जातका भन्दा उन्नत जातका पशु पाल्नेको संख्या कम देखिन्छ ।

७.६ पंक्षी तथा अन्यसम्बन्धि विवरण

यस वडामा पंक्षीको अवस्थालाई हेर्दा कुखुरा पाल्नेको संख्या वढी देखिन्छ । कुखुराको संख्यालाई हेर्ने हो भने त्रोलर जातका कुखुरा व्यवसायिक रूपमा पाल्ने गरेकोले यसको संख्या वढी देखिन्छ । यस्तै यस वडा भित्र हाँस तथा अन्य जातका पंक्षि पाल्नेको संख्या ज्यादै न्यून रूपमा देखिन्छ ।

७.७ पशुपंक्षिमा लाग्ने रोगको विवरण

यस वडा भित्र पशुहरुमा लाग्ने मुख्य रोगमा खोरेत, नाम्ले तथा जुगा लाग्ने गरेको पाइन्छ भने पंक्षिहरुमा लाग्ने मुख्य रोगमा आखाँ पाक्ने, नाम्ले, रानी खेत, गंभारो तथा वर्ड फ्लू हुन । यस्तै माछामा लाग्ने मुख्य रोग पडगास हो ।

तालिका नं.७.५ पशुपंक्षिमा लाग्ने रोगको विवरण

पशुहरुमा लाग्ने मुख्य रोग	पंक्षिहरुमा लाग्ने मुख्य रोग	माछामा लाग्ने मुख्य रोग
खोरेत, नाम्ले	आखाँ पाक्ने, नाम्ले	पडगास
खोरेत, नाम्ले	आखाँ पाक्ने, नाम्ले	पडगास
खोरेत, नाम्ले, जुगा	आखाँ पाक्ने	पडगास
खोरेत, नाम्ले, जुगा	नाम्ले	पडगास
खोरेत,, भ्यागुते, चाचो,पटंगे, विषालु जिवाणु	रानी खेत, गंभारो, वर्ड फ्लू	

स्रोत : स्थलगत सर्वेक्षण २०७४

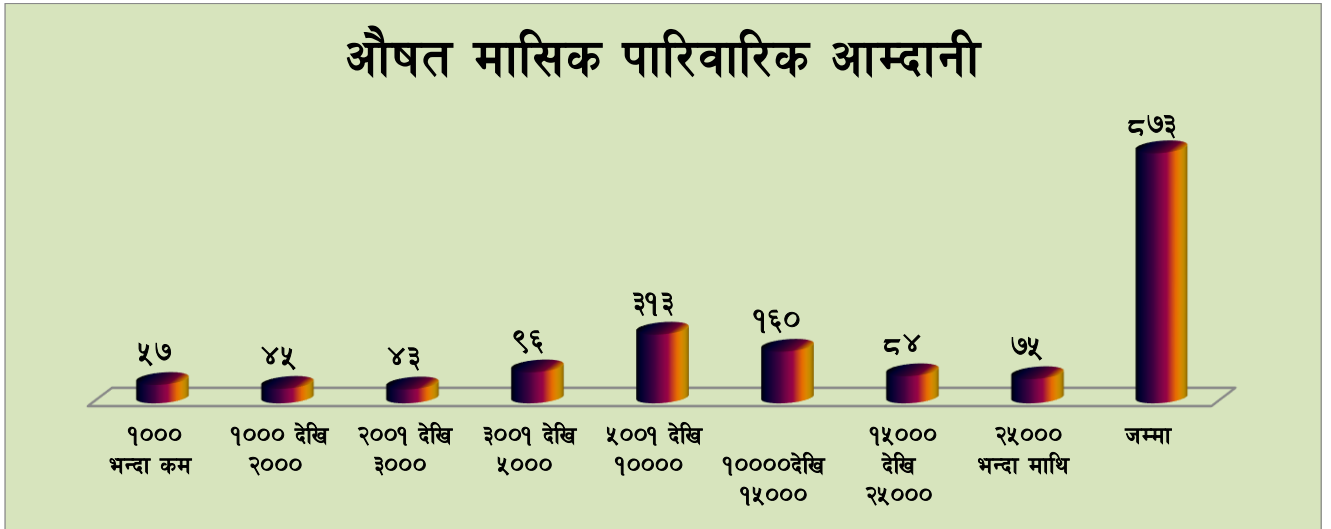
७. ८ औषत मासिक पारिवारिक आम्दानी

यस वडाका मानिसहरुले गर्ने विभिन्न पेशा व्यवसाय गरेर प्रति महिनाको आम्दानि जुटाउने गरेको विवरण प्रसंगवस माथि नै परेको छ । यस वडाका मानिसहरुको मासिक आम्दानी को अवस्थालाई तलको तालिकामा दिइएको छ ।

७. ६ औषत मासिक पारिवारिक आम्दानी

क्र.स	औषत मासिक पारिवारिक आम्दानी	घरपरीवार संख्या
१	१००० भन्दा कम	५७
२	१००० देखि २०००	४५
३	२००१ देखि ३०००	४३
४	३००१ देखि ५०००	९६
५	५००१ देखि १००००	३१३
६	१००००देखि १५०००	१६०
७	१५००० देखि २५०००	८४
८	२५००० भन्दा माथि	७५
	जम्मा	८७३

डायग्राम नं ७. ३ औषत मासिक पारिवारिक आम्दानी



माथिको तालिकामा यस वडाका वासिन्दाहरूको प्रति महिना आम्दानिको विवरण प्रस्तुत गरिएको छ । प्राप्त विवरण अनुसार वडाका मानिसहरूले मासिक रूपमा औषत रु १०००० भन्दा कम कमाउनेको परिवार संख्या ५७ रहेको देखिन्छ १०००० देखि २०००० सम्म आम्दानि गर्ने को संख्या ४५ रहेको छ त्यसैगरी २०००० देखि ३०००० कमाउने परिवार संख्या ४३ रहेको छ यस अनुसार ३०००० देखि ४०००० कमाउनेको संख्या ९६ रहेकोछ । समग्रमा यस वडाका ७५ घरपरिवारको मासिक आम्दानी २५०००० भन्दा बढी रहेको छ । मासिक रूपमा जति आम्दानी हुन्छ उतिकै मात्रामा खर्च हुनुले उनीहरूको आर्थिक अवस्था पनि कमजोर रहेको देखिन्छ । व्यापार व्यवसायको कमी, खेतिको असमान वितरण, चेतना र प्राविधिक ज्ञानको कमी आदि कारणले गर्दा यस वडाको मासिक आय स्तर कम भएको हो । आय कम भएका कारण नै मानिसहरूले अत्यावश्यक वस्तुहरूमा पनि कटौती गर्ने हुनाले यसका लागि शिपमुलक तालिम, शिक्षाको प्रचुरतम प्रचारप्रसार तथा आय आर्जनका वैकल्पिक उपायको खोजी गर्न पनि त्यत्तिकै आवश्यक देखिन्छ ।

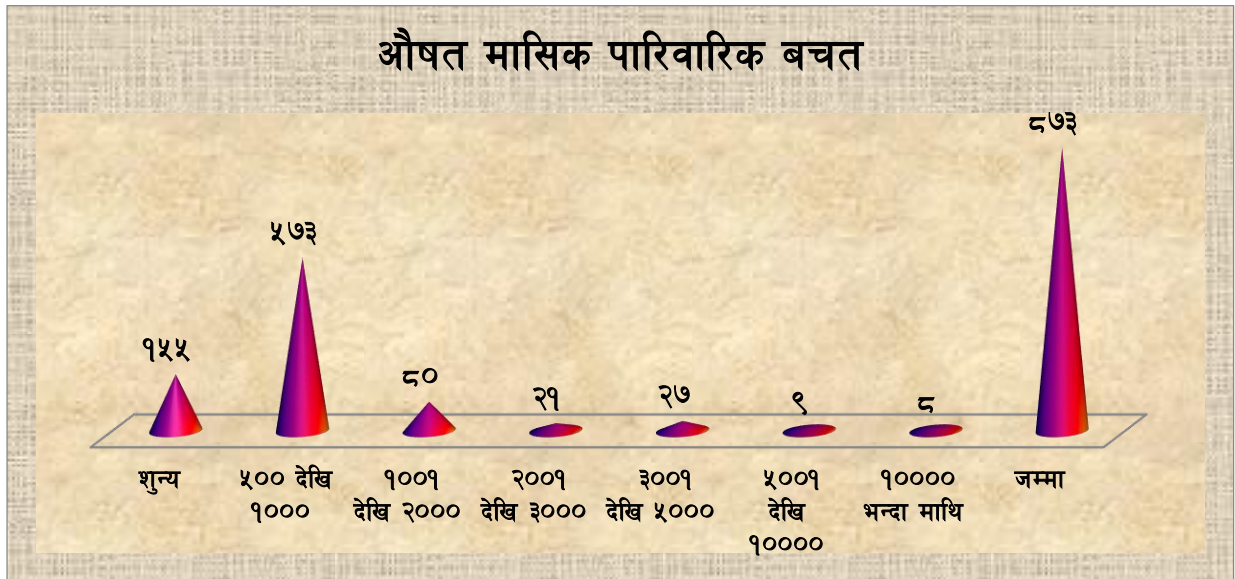
७.९ औषत मासिक पारिवारिक बचत

यस वडाका अधिकांश परिवारको बचतको अवस्था प्राय ५०० देखि १००० नै रहेको छ । किनभने आफ्नो भू-स्वामित्व कम भएका परिवार संख्याको अवस्था उल्लेख्य रहेको र भू-स्वामित्व भएका परिवार संख्याहरूको पनि जग्गा जमिनको मात्रा ज्यादै कम भएको हुँदा बचत गर्न सक्ने अवस्था देखिदैन । जति आम्दानी हुन्छ त्यसैलाई परिवार पालनको लागि खर्च गर्ने भएको हुँदा बचतको अवस्था नगण्य नै रहेको छ । यस वडामा १५५ घरपरिवार को बचत शून्य रहेको छ भने केवल ८ घरपरिवारका बचत १००००० भन्दा माथि रहेको छ । औषत मासिक पारिवारिक बचतको आधारमा परिवार संख्याको अवस्था निम्नानुसार रहेको छ ।

तालिका नं.७.७ औषत मासिक पारिवारिक बचत

क्र.स	औषत मासिक पारिवारिक बचत	घर परीवार संख्या
१	शुन्य	१५५
२	५०० देखि १०००	५७३
३	१००१ देखि २०००	८०
४	२००१ देखि ३०००	२१
५	३००१ देखि ५०००	२७
६	५००१ देखि १००००	९
८	१०००० भन्दा माथि	८
	जम्मा	८७३

डायग्राम नं.७.४ औषत मासिक पारिवारिक बचत



७.१० रोजगारीको लागि बिदेश जानेको विवरण तथा बेरोजगारीको अवस्था


यस वडाका धेरै जसो मानिसहरु कृषिमा सलग्न रहेको पाइन्छ भने केही युवाहरुदैनिक ज्यालादारीनै रोजगारको मुख्य स्रोत रहेको पाइन्छ । केही युवाहरु निजी तथा संस्थागत नोकरी तथा आफ्नो व्यापार व्यवसाय तर्फ आकर्षित छन् । यस वडा एकदमै थोरै युवाहरु मात्र सरकारी कर्मचारी छन् । आफ्नो देशमा रोजगारीका अवसरहरु कम भएको कारणले अधिकांस युवाहरु विदेश पलायन पाइन्छ । देशकै समस्याको रुपमा रहेको यस समस्याबाट यस वडा युवायुवतिहरु पनि अछुतो रहेका छैनन् । यस वडा मा रहेका आर्थिक रुपले कमजोर रहेका तथा विपन्न वर्गका युवाहरु खाडी मुलुकमा अति जोखिम पूर्ण काम गर्न गएको पाइन्छ । यसको मुख्य कारण अशिक्षा, युवाहरु शिप विहिन हुनु साथै यस वडामा कृषिमा आधुनिकीकरण नभएको हुदा जिविकोपार्जनका लागि यस वडाका युवाहरु विदेशिन बाध्य भएका छन् । वडाभित्र रहेका परिवार संख्या मध्ये ३६ परिवारका आर्थिक उपार्जन गर्न

सक्ने संख्या पुर्णरूपमा बेरोजगारी अवस्थामा रहेको देखिन्छ भने बाँकी ८३७ परिवार संख्या सामान्य काममा नै समेटिएको देखिन्छ । तलको तालिकामा बेरोजगारीको प्रकार र यसको अवस्थाको बारेमा उल्लेख गरिएको छ ।

तालिका नं.७.८ बेरोजगारीको अवस्था

क्र.स	बेरोजगारीको प्रकार	परिवार संख्या
१	सिलाई,बुनाई	७
२	विद्युत जडान	४
४	ब्युटीपार्लर	५
५	शैक्षिक बेरोजगार	१४
६	सवारी चालक	४
७	सिकर्मी तथा डकमी	२
	जम्मा	३६

डायग्राम नं.७.५ बेरोजगारीको अवस्था



माथीको तालिकामा सिलाई,बुनाई को सिप भएका ९ घरपरिवार संख्या बेरोजगार रहेका छन् भने अन्य विद्युत जडान शैक्षिक बेरोजगार ,सवारी चालक, मेकानिक्स जस्ता विविध सिप तथा क्षमता भएका २७ घरपरिवार बेरोजगारीको चपेटामा परेका छन् भने देशको बेरोजगारी बाट छुटकारा पाउनको लागि ३४९परिवारका मानिस विदेश गएका छन् भने ५२४ घर परिवारका मानिस आफ्नै ठाँउमा जिवीकोपार्जन गरीरहेका छन् । विदेश जानेको संख्यालाई तलको तालिकामा प्रस्तुत गरिएको छ ।

तालिका नं.७.९ रोजगारीको लागि बिदेश जानेको विवरण तथा वेरोजगारीको अवस्था

विदेश गएकाको संख्या		
महिला	पुरुष	जम्मा
३२	४१२	४४४

डायग्राम नं ७.६ रोजगारीको लागि बिदेश जानेको विवरण तथा वेरोजगारीको अवस्था



रोजगारीको अवस्थाले कुनै पनि स्थानको आर्थिक विकासमा महत्वपूर्ण सहयोग पुऱ्याउने गर्दछ । रोजगारीले मानिसहरूलाई सवल र सक्षम पनि बनाउने गर्दछ । यस्तो रोजगारी पनि स्वदेशमा गरिने र विदेशमा गरिने गरी मुख्य रूपमा दुई प्रकारको हुने गर्दछ । यिनीहरूमध्ये पनि विदेशी नोकरीले वैदेशिक मुद्रा आर्जनमा सहयोग पुऱ्याउने गर्दछ । यस वडाको वैदेशिक अवस्थालाई हेर्दा जम्मा विदेश जानेहरूको संख्या ४४४ रहेको छ जसमध्ये ३२ महिला तथा ४१२ पुरुष रहेका छन् ।

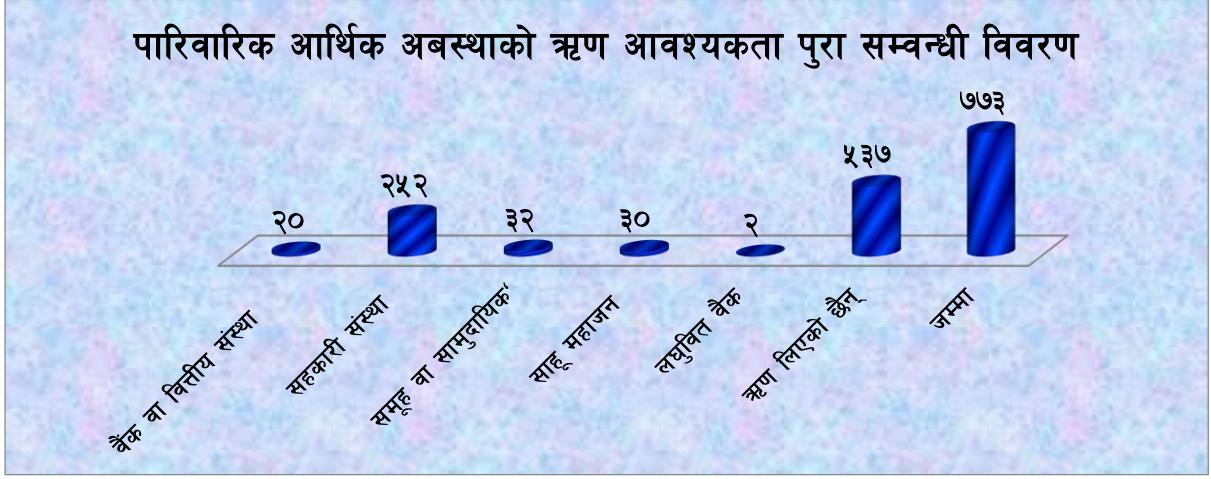
७.११ पारिवारिक आर्थिक अबस्थाको ऋण आवश्यकता पुरा सम्बन्धी विवरण

मानिसलाई आफ्नो आमदानीले खर्च गर्न पुगेन भने उसले विभिन्न व्यक्ति निकाय र संघसंस्थाबाट ऋण लिएर उसले आफ्ना आवश्यकताहरू पुरा गर्ने गर्दछ । यसले तत्काललाई मानिसहरूका आवश्यकता पूरा हुने भए पनि दीर्घकालमा नकारात्मक प्रभाव पार्ने गर्दछ । तलको तालिकामा यस वडाका मानिसहरूले लिने गरेको ऋणसम्बन्धी विवरण दिइएको छ ।

तालिका नं.७.१० पारिवारिक आर्थिक अबस्थाको ऋण आवश्यकता पुरा सम्बन्धी विवरण

क्र.स	ऋणको श्रोत	संख्या
१	बैंक वा वित्तीय संस्था	२०
२	सहकारी संस्था	२५२
३	समूह वा सामुदायिक संस्था	३२
४	साहू महाजन	३०
५	लघुवित्त बैंक	२
६	ऋण लिएको छैन	५३७
	जम्मा	८७३

डायग्राम नं. ७.७ पारिवारिक आर्थिक अबस्थाको ऋण आवश्यकता पुरा सम्बन्धी विवरण



माथिको तालिकामा यस वडाका मानिसहरूले विभिन्न स्थानहरूबाट लिने गरेको ऋणसम्बन्धी विवरण प्रस्तुत गरिएको छ, जसअनुसार यस वडाका ८७३ घरपरिवारमध्ये ५३७ परिवारको मात्र ऋण नरहेको देखिन्छ। यस वडाका मानिसहरूले लिने ऋणको अवस्था र ऋण लिने स्थान हेर्दा अत्यधिक मानिसहरूले सहकारी संस्था, समूह वा सामुदायिक संस्था तथा साहुमहाजन वाट लिने गरेको देखिन्छ। यस वडाका मानिसहरूले विभिन्न निकायबाट ऋण लिएर आफ्ना आवश्यकताहरू पूरा गर्ने गरेको देखिन्छ। साथै ऋण प्रवाह गर्ने प्रमुख निकाय भने यस वडाको लागि बैंक वा वित्तीय संस्था, लघुवित्त बैंक तथा सहकारी संस्था नै रहेको पाइन्छ। यसबाहेक बैंकका तर्फबाट ऋण लिने मानिसहरू भने निकै कम रहेका छन्।

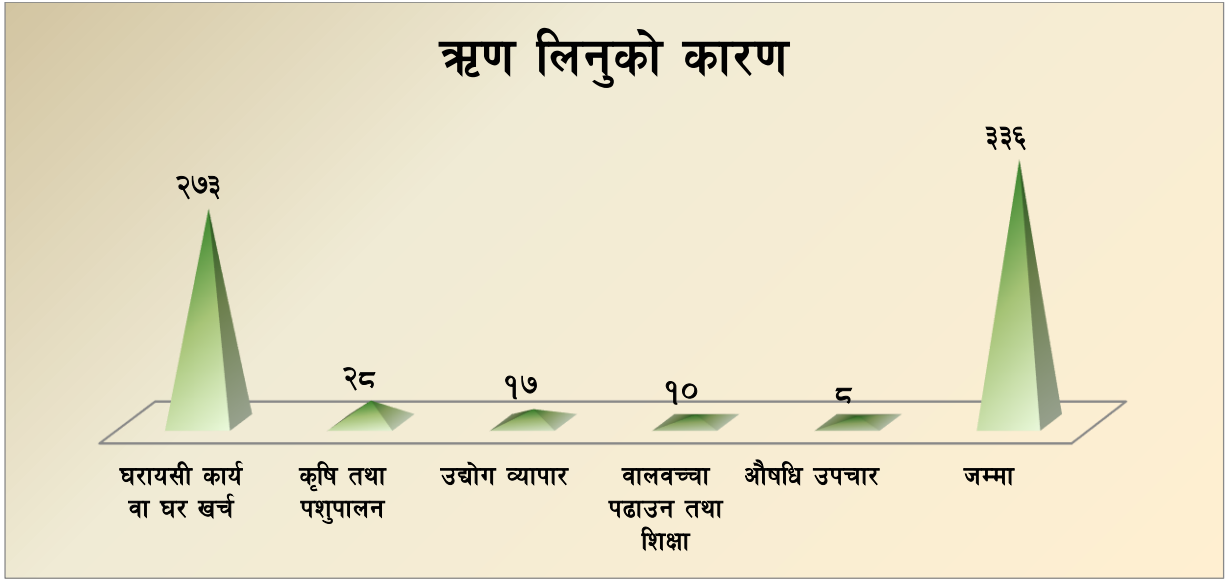
७.१२ ऋण लिनुको कारण

मानिस ले आफ्ना तत्काल आवश्यकता तथा जरुरत पुरा गर्न विभिन्न निकाय तथा संघ संस्थाबाट ऋण लिने गरेको पाइन्छ। कुनै कारण वा समस्याले गर्दा मानिस ऋण लिने गर्दछ। यस वडामा अधिकांस मानिस घरायसी कार्य वा घर खर्चका लागि ऋण लिने गरेको पाइन्छ। यस वडाका २७३ घरपरिवारले ऋण घरायसी कार्य वा घर खर्चका लागि लिने गरेका छन् अन्य विविध ऋण लिनुको कारण तथा परिवार संख्यालाई तलको तालिकामा प्रस्तुत गरिएको छ।

तालिका नं.७.११ ऋण लिनुको कारण

क्र.स	ऋण लिनुको कारण	संख्या
१	घरायसी कार्य वा घर खर्च	२७३
२	कृषि तथा पशुपालन	२८
३	उद्योग व्यापार	१७
४	वालवच्चा पढाउन तथा शिक्षा	१०
५	औषधि उपचार	८
	जम्मा	३३६

डायग्राम नं.७.८ ऋण लिनुको कारण



परीच्छेद आठ: सामाजिक विकास सुरक्षा तथा समावेशीकरण


८.१ सामाजिक संघ संस्थामा आबद्धताको अवस्था

मानिस सामाजिक प्राणि भएकाले उसले आफ्ना नीजि काम गर्नुका साथै फुर्सदको समयमा सामाजिक कार्यमा पनि लाग्ने गर्दछ । विभिन्न समिति वा संस्थामा यस वडाका कुल ८७३ घर परिवार मध्ये ३९७ घर परिवार जनाको संलग्नता विभिन्न सामाजिक संघ संस्था रहेको छ भने ४७६ घर परिवारको कुनै सामाजिक संघ संस्थामा आबद्धता रहेको पाइदैन । जसमा सबैभन्दा बढी सहकारी संस्थामा २७६, वचत तथा ऋण समुह मा ४६ घर परिवारको संलग्नता रहेको पाइन्छ । यसैगरी ७ परम्परागत समुहमा तथा सामुदायिक वन उपभोक्ता समूहमा ३७ र कृषि तथा कफि समूहमा २६ घर परिवारको आबद्धता रहेको देखिन्छ । सामाजिक संघ संस्थामा आबद्धताको अवस्थाको सवै विवरणलाई तल दिइएको छ ।

तालिका नं.८.१ सामाजिक संघ संस्थामा आबद्धताको अवस्था

क्र.स	सामाजिक संघ संस्था	संख्या
१	वचत तथा ऋण समुह	४६
२	कृषि तथा कफि समूह	२६
३	सामुदायिक वन उपभोक्ता समूह	३७
४	सहकारी संस्था	२७६
५	गैर सरकारी संस्था	५
६	परम्परागत समुह	७
	hDdf	३९७

डायग्राम नं.८.१ सामाजिक संघ संस्थामा आबद्धताको अवस्था



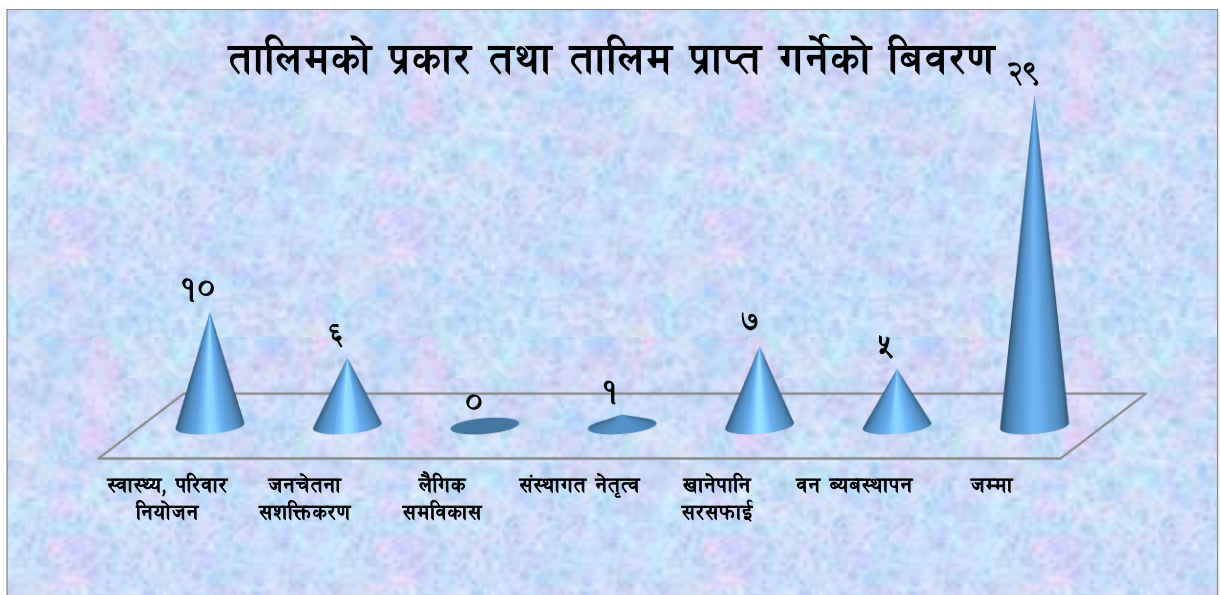
८.२ तालिमको प्रकार तथा तालिम प्राप्त गर्नेको विवरण

समाज, संस्कार तथा सोच लाई बदल्न विभिन्न चेतनामुलक तथा सिपमुलक तालिम को आवश्यकता परेको हुन्छ जस्ले समाज तथा सोच लाई फराकिलो तथा बलियो बनाएको हुन्छ । यस वडाको हकमा विभिन्न जनचेतना मुलक तथा सिपमुलक तालिम लिनेको संख्या ६ रहेको छ, जसमध्ये महिला ५ र पुरुष १ रहेका छन् । स्वास्थ्य, परिवार नियोजन सम्बन्धी तालिम लिनेको संख्या १० रहेको छ जस्मा महिला ८ र पुरुष २ रहेका छन् । विभिन्न तालिम लिनेको संख्या तथा विवरण तलको तालिक तथा चार्टमा देखाइएको छ।

तालिका नं.८.२ तालिमको प्रकार तथा तालिम प्राप्त गर्नेको विवरण

तालिमको नाम	तालिम प्राप्त गर्नेको संख्या		
	महिला	पुरुष	जम्मा
स्वास्थ्य, परिवार नियोजन	८	२	१०
जनचेतना सशक्तिकरण	५	१	६
लैंगिक समविकास	०	०	०
संस्थागत नेतृत्व	०	१	१
खानेपानि सरसफाई	७	०	७
वन ब्यबस्थापन	१	४	५
जम्मा	२१	८	२९

डागग्राम नं. ८.२ तालिमको प्रकार तथा तालिम प्राप्त गर्नेको विवरण



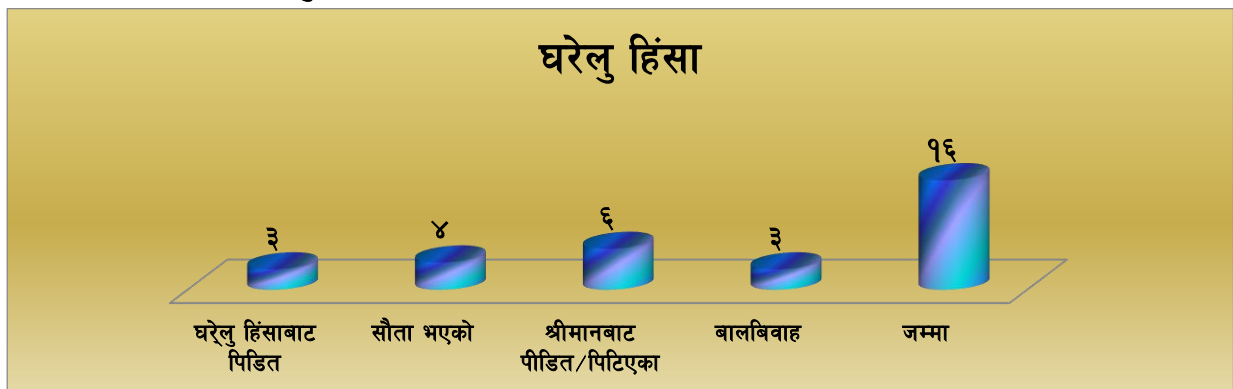
८.३ घरेलु हिंसा

जन्म देखि नै पुरुष र महिलाको फरक पहिचान र भूमिका हुनु पर्छ भन्ने मान्यता हाम्रो समाजमा छ । अर्थात पुरुष र महिलाले यस्तो यस्तो भूमिका निर्वाह गरुन भन्ने अपेक्षा समाजले लिएको हुन्छ । केटीहरुले फ्रक, गुन्यु जस्ता लुगा लगाउनु पर्ने, घाँस दाउराको जोहो गर्नु पर्ने, पानी पधेरो र भान्साको काम गर्नु पर्ने, घरवाछ एकलै बाहिर हिड्न नहुने , सामाजिक कार्यमा अग्रसर नहुने जस्ता भूमिकाहरुको अपेक्षा समाजले गरेको छ भने पुरुषले चाहि पाइन्ट लगाउनु पर्ने, घर बाहिरको भूमिका निर्वाह गर्नु पर्ने, सामाजिक कार्यहरुमा सकृय सहभागी हुनु पर्ने जस्ता मान्यता राखेको छ । समाजमा भएका यस्ता मान्यता व्यक्तिले जन्मीदै लिएर आएको हुदैन । उसलाइ समाजले दिएको हुन्छ । यसरी महिला वा पुरुष भएकै आधारमा व्यक्तिलाइ परिवार वा समाजले दिने भूमिका नै लैगिकता हो भने महिला र पुरुष दुवैलाइ सामाजिक विभेद नगरी समान दृष्टिकोणको समान व्यवहार गर्नु नै समानता भनिन्छ । समानतामा कुनै पनि व्यक्तिलाइ जातिय , लिंग , धर्म, अपांगता आदीको कारणले भेदभाव नगरी समान दृष्टिकोणले हेरिन्छ । यस वडाको स्थलगत अध्ययन क्रममा प्राप्त जानकारी तथा तथ्यांकको आधारमा यस वडा भित्र घरमा विभिन्न विषयमा निर्णय गर्नु पर्दा वा सामाजिक कार्यहरुमा महिला र पुरुषको समान सहभागिता हुने गरेको छ र विना भेदभाव छोरा छोरीलाइ शिक्षित बनाउने पनि पाइएकोछ । लैगिक समानता र विकासको सवालमा यस वडालाई नमुनाको रुपमा लिन सकिन्छ ।तापनी पुर्ण रुपमा भने घरेलु हिंसा लाई निर्मुलीकरण गर्न भने सकीएको छैन यस वडाका विद्यमान अवस्थामा रहेका घरेलु हिंसाको प्रकार तथा पिडितको संख्या लाई तलका तालिका तथा चार्टमा प्रस्तुत गरीएको छ ।

तालिका नं. ८.३ घरेलु हिंसा

सि.नं.	विवरण	संख्या
१	घरेलु हिंसाबाट पिडित	३
२	सौता भएको	४
३	श्रीमानबाट पीडित/पिटिएका	६
	बालबिवाह	३
	जम्मा	१६

डायग्राम नं. ८.३ घरेलु हिंसा



८.४ सामाजिक संघसंस्थामा महिलाको आबद्धता

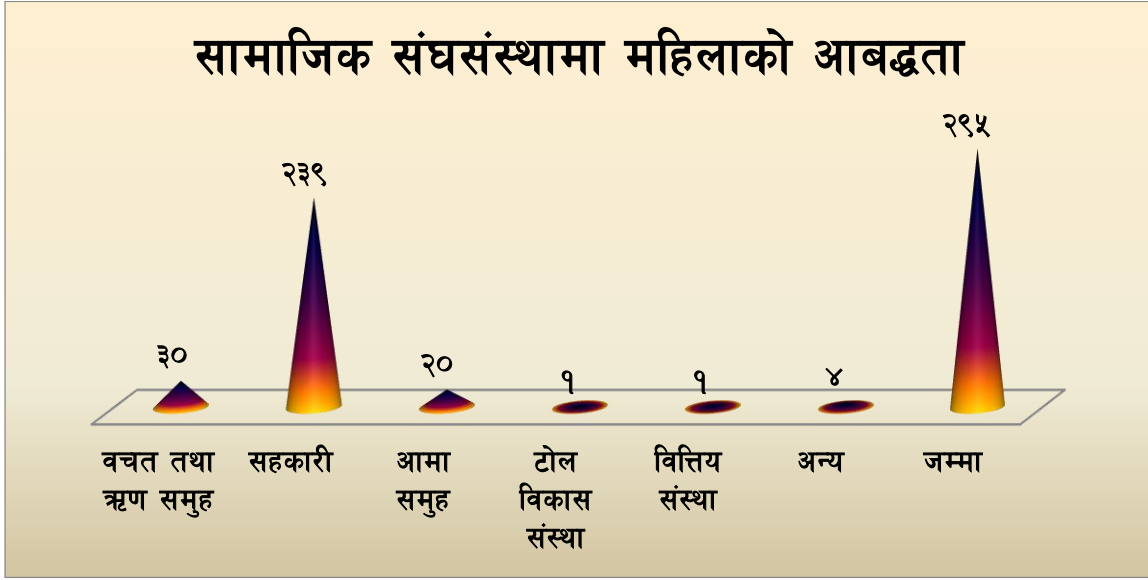
विश्वमा आधा जनसंख्याको भाग ओगटेको महिलालाई विकासको मुल प्रवाहमा समाहित गर्दै लैजानु आजको चुनौती हो । “जहाँ महिला सहभागीता त्यहाँ विकासमा परीपक्कता” भनेभै महिला सहभागीताले विश्वमा प्राथमिकता पाउन थालेको छ । यस वडामा बसोवास गर्ने परिवारका सदस्यहरु कुनै न कुनै संघसंस्थामा आबद्ध रहेको देखिन्छ । यस वडा भित्र बसोवास गर्ने धेरै परिवार सहकारी संस्थामा आबद्ध छन । समाजको हित तथा दिगो विकासका लागि सामाजिक संघ संस्थाहरुले विभिन्न तह तथा क्षेत्रहरु वाट विभिन्न प्रकारका योगदानहरु पुराइरहेका हुन्छन । सामाजिक संघ संस्थाहरुमा वनेको उपभोक्ता समिति , युवा क्लव, बाल क्लव , महिला तथा आमा समुह , नागरीक मञ्च , सहकारी संस्था आदी पर्दछन ।

मानिस सामाजिक प्राणि भएकाले उसले आफ्ना नीजि काम गर्नुका साथै फुर्सदको समयमा सामाजिक कार्यमा पनि लाग्ने गर्दछ । विभिन्न समिति वा संस्थामा यस वडाका कुल ८७३ घरपरीवार मध्ये २९५ घरपरीवारका महिलाहरुको संलग्नता रहेको छ भने ५७८ घरपरीवारका महिलाहरुको संलग्नता रहेको छैन । जसमा सहकारीमा २३९ घरपरीवारका महिला संलग्नता रहेको पाइन्छ । यसैगरी टोल विकास संस्था, वचत तथा ऋण समुह मा ३० घरपरीवारका महिलाहरुको सामाजिक संघसंस्थामा आबद्धतारहेको देखिन्छ । समुह वा समितिमा आबद्धता सम्बन्धि सबै विवरणलाई तल दिइएको छ ।

तालिका ८.४ सामाजिक संघसंस्थामा महिलाको आबद्धता

सि.न	सामाजिक संघसंस्था	संख्या
१	वचत तथा ऋण समुह	३०
२	सहकारी	२३९
३	आमा समुह	२०
४	टोल विकास संस्था	१
५	वित्तिय संस्था	१
६	अन्य	४
	जम्मा	२९५

डायग्राम नं. ८.४ सामाजिक संघसंस्थामा महिलाको आबद्धता



माथीको तालिकामा प्रस्तुत गरीएको सामाजिक संघसंस्थामा महिलाको आबद्धता अनुसार यहा रहेका ८७३ घरपरीवार मध्ये ५७८ घरपरीवारका महिलाहरु कुनै पनि सामाजिक संघसंस्थामा आबद्ध नरहेको पाइएको छ ।

परिच्छद नौ : सेवा तथा सुविधा

९.१ खानेपानीको अवस्था


खानेपानी तथा सरसफाई स्वास्थ्य सँग प्रत्यक्ष सरोकार रहेको विषय हो । स्वास्थ्य जिवन जिउनका लागि यि तत्वको निकै महत्व रहेको हुन्छ र यस वारेमा सचेत पनि रहनु पर्दछ । खानेपानीले मानिसको स्वास्थ्यमा प्रत्यक्ष रुपमा असर गर्ने गर्दछ तसर्थ खानेपानी सफा तथा शुद्ध हुन आवश्यक छ र यसको साथसाथै सरसफाईमा पनि त्यतिकै जानकारी राख्नु पर्दछ ।

यस वडाको पानीको मुख्य श्रोत भनेको व्यक्तिगत धाराको पानी नै रहेको छ । तसर्थ यस वडाको पानीको मुख्य श्रोत तथा अधिकांश परीवारले व्यक्तिगत धाराको पानी प्रयोग गर्ने गरेको छन । जम्मा परिवार संख्या ८७३ मध्ये ४९७ घरपरिवारले खानेपानी व्यक्तिगत धाराप्रयोग गरेका छन त्यसमध्ये ४८२ घरमा सफा पानि आउछ तर १५घरमा पानी सफा आउने गरेको छैन । त्यस्तै सार्वजनिक धाराको पानी प्रयोग गर्ने संख्या कूल घरपरिवार मध्ये २६१ घरपरिवार तथा छिमेकीको धाराको पानि १५ घरपरिवारले गरेका छन भनेकूवा, जरुवा र ईनारको पानी प्रयोग गर्ने परीवार ५४ रहेका छन । तलको तालिकामा खानेपानीको स्रोतको विवरणलाई देखाइएको छ ।

तालिका नं ९.१ खानेपानीको अवस्था

सि.न	खानेपानीको श्रोत	संख्या
१	व्यक्तिगत धारा	४९७
२	सार्वजनिक धारा	२६१
३	सामुदायिक धारा	४४
४	छिमेकीको धारा	१५
५	कूवा, जरुवा र ईनार	५४
६	नदी तथा खोला	२
	जम्मा	८७३

डायग्राम नं ९.१ खानेपानीको अवस्था



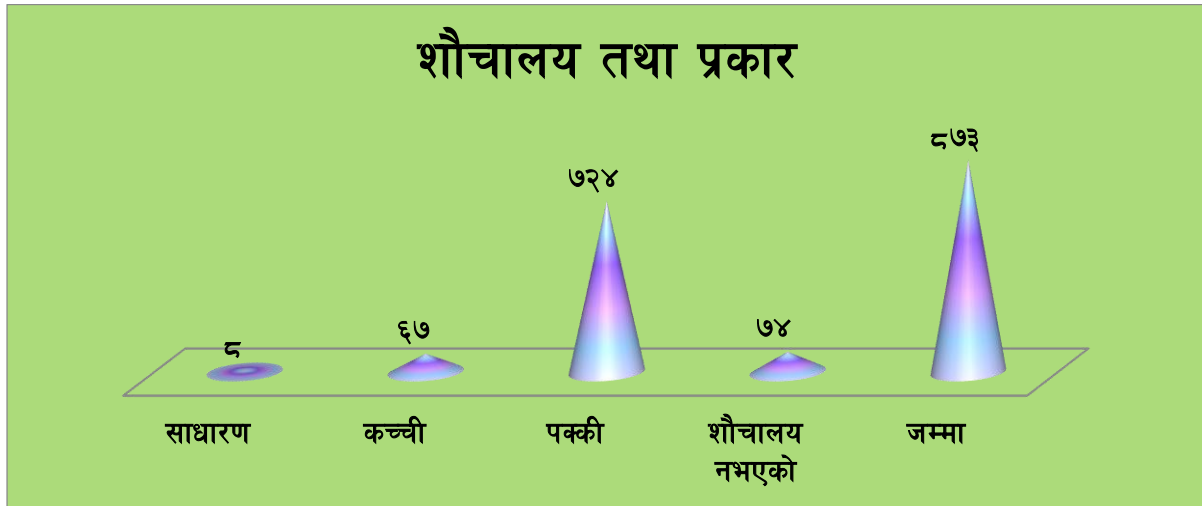
९.२ शौचालय तथा प्रकार

यस वडाभित्र वस्ने परिवार संख्या मध्ये ७४ परिवारको आफ्नै शौचालय नभएको हुँदा शौचालयको प्रयोगको रूपमा जंगल, नदीको किनार पोखरीको किनारमा तथा खेतको प्रयोग गर्ने गरेको देखिन्छ । यसको प्रमुख कारणहरूमा गरिबी, अशिक्षा, अज्ञानता, जनचेतना आदिको कमी देखिन्छ । यस वडामा भएका ८७३ घर परिवार मध्ये कच्ची शौचालय भएको परिवार संख्या ६७ छ भने पक्की शौचालय भएको परिवार संख्या ७२४ रहेको देखिन्छ । तलको तालिका र चार्टमा शौचालय र यसको प्रकारको अवस्थालाई स्पष्ट पारिएको छ ।

तालिका नं.९.२ शौचालय तथा प्रकार

सि.न	विवरण	संख्या
१	साधारण	८
२	कच्ची	६७
३	पक्की	७२४
४	शौचालय नभएको	७४
	जम्मा	८७३

डायग्राम नं.९.२ शौचालय तथा प्रकार



९.३ विद्युत सेवा

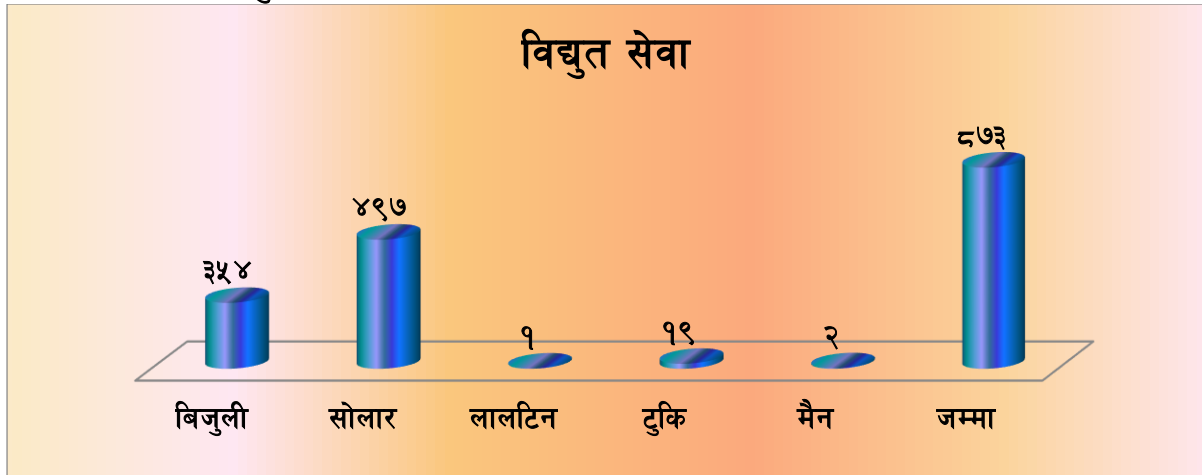
विद्युत सुविधाको दृष्टिकोणबाट हेर्दा यस वडा भित्र वसोवास गर्ने ५१९ घरपरिवारहरूमा विजुली जडान भएको छैन भने बाँकी ३५४ घर परिवारहरूमा विजुली बलेको छ । त्यसै गरि विद्युत सुविधा नभएका जम्मा परिवार मध्ये १ परिवारले लालटिन , १९ ले टुकी तथा २ घरपरिवारले मैनको प्रयोग गर्दछन । यस वडा भित्र भएको विद्युत सुविधा र वैकल्पिक उपायको अवस्थालाई तल दिईएको चार्टहरूमा प्रस्तुत गरिएको छ ।

यस वडाको कुल जनसंख्या मध्ये ४९७ परिवारमा सोलार बत्तीको सेवा उपलब्ध छ । यस्तै यस वडामा बिजुली, टुकी तथा लालटिन प्रयोग गर्नेको संख्या क्रमशः ३५४, १९ र १ रहेका छन् । तलको तालिका तथा चार्टमा विद्युत सेवा उपलब्ध परिवारको विवरणलाई स्पष्ट रूपमा देखाइएको छ ।

तालिका नं.९.३ विद्युत सेवा

सि.न	विवरण	संख्या
१	बिजुली	३५४
२	सोलार	४९७
३	लालटिन	१
४	टुकि	१९
५	मैन	२
	जम्मा	८७३

डायग्राम नं.९.३ विद्युत सेवा




९.४ खाना पकाउने प्रयोग गरिने इन्धनको विवरण

यस वडामा खाना पकाउने इन्धनको रूपमा दाउरा अत्यधिक प्रयोग गर्ने गरेका छन् भने एल.पि. ग्याँस यहाँका दोस्रो प्रमुख इन्धनको रूपमा रहेको छ जहाँ २९१ परिवारले एल.पि ग्याँसको प्रयोग गर्दछन् भने यहाँका ४०७ घरपरिवार संख्याले दाउरा प्रयोग गर्ने गरेका छन् र यो संख्या कुल घरपरिवारको ५२.६५ प्रतिशत हुन आउछ । यस्तै यस वडाको अन्य इन्धनको रूपमा वायोग्याँस पनि रहेको छ जुन १६७ घरपरिवारले प्रयोग गर्ने गरेका छन् । यो संख्या कुल घरपरिवारको २१.६० प्रतिशत हुन आउछ । यस वडाका घरपरिवारले बिजुलीको , मट्टितेल अत्यन्त न्युन प्रयोग गरेका छन् भने, गुइठाको प्रयोग गरेको नै छैन। खाना पकाउने इन्धनको किसिम सम्बन्धी विवरण तलको तालिकामा दिइएको छ ।

तालिका नं.९.४ खाना पकाउन प्रयोग गरिने इन्धनको विवरण

सि.न	विवरण	संख्या
१	दाउरा	४०७
२	गोबरग्याँस	१६७
३	एल.पि. ग्याँस	२९१
४	मटिट्तेल	१
५	विद्युत	६
६	अन्य	१
	जम्मा	८७३

डायग्राम नं.९.४ खाना पकाउन प्रयोग गरिने इन्धनको विवरण



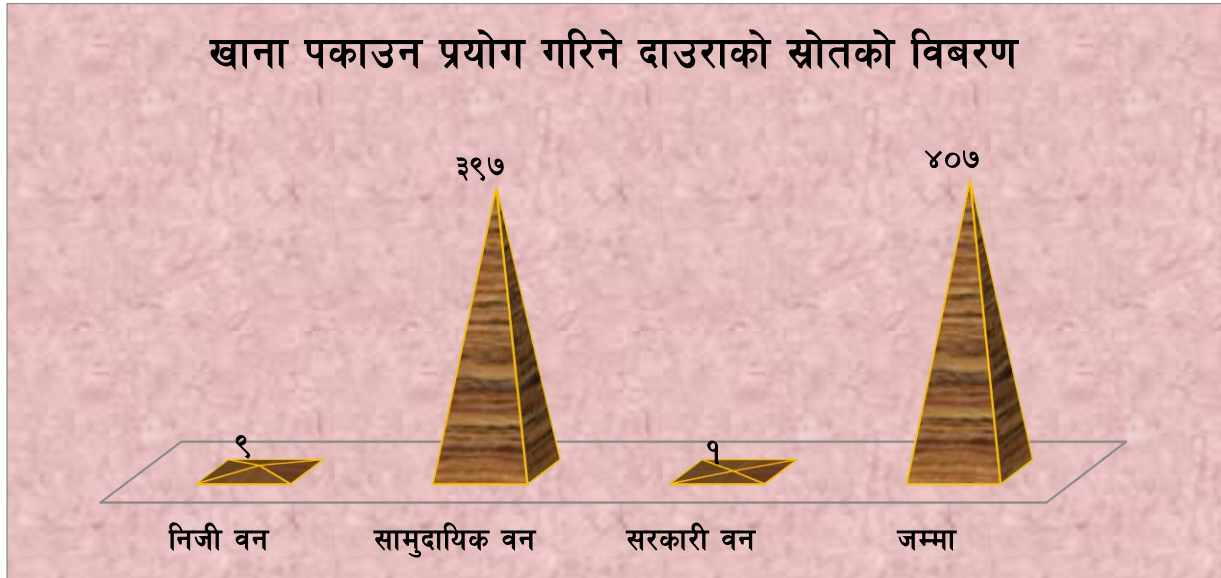
९.५ खाना पकाउन प्रयोग गरिने दाउराको स्रोतको विवरण

इन्धन मानिसको जिवनमा नभई नहुने कुरा हो । यसका लागि मानिसहरूले एल् पी ग्यास, मटिट्तेल, दाउरा र अन्य प्रकारका श्रोतहरूको प्रयोग गर्ने गर्दछन् । यस वडाका मानिसहरूले खाना पकाउन प्रयोग गर्ने गरेको इन्धन दाउराको श्रोत तलको तालिकामा देखाइएको छ ।

तालिका नं.९.५ खाना पकाउन प्रयोग गरिने दाउराको स्रोतको विवरण

सि.न	विवरण	संख्या
१	निजी वन	९
२	सामुदायिक वन	३९७
३	सरकारी वन	१
	जम्मा	४०७

डाउग्राम नं.९.५ खाना पकाउन प्रयोग गरिने दाउराको स्रोतको विवरण



माथिको तालिकामा खाना पकाउन प्रयोग गरिने दाउराको स्रोतको विवरण दिइएको छ । यसमा यस वडाका ९ घर परिवारले निजी वन , ३९७ परिवारले सामुदायिक वन तथा ९ परिवारले सरकारी वन को दाउराले खाना पकाउने गरेका छन् । यसबाट वन विनास हुने कम स्पष्ट हुने गर्दछ । यसका लागि यहाँका स्थानीय मानिसहरूलाई दाउराका विकल्पमा वैकल्पिक उर्जाको प्रयोग गर्न प्रोत्साहित गर्नुपर्ने देखिन्छ ।

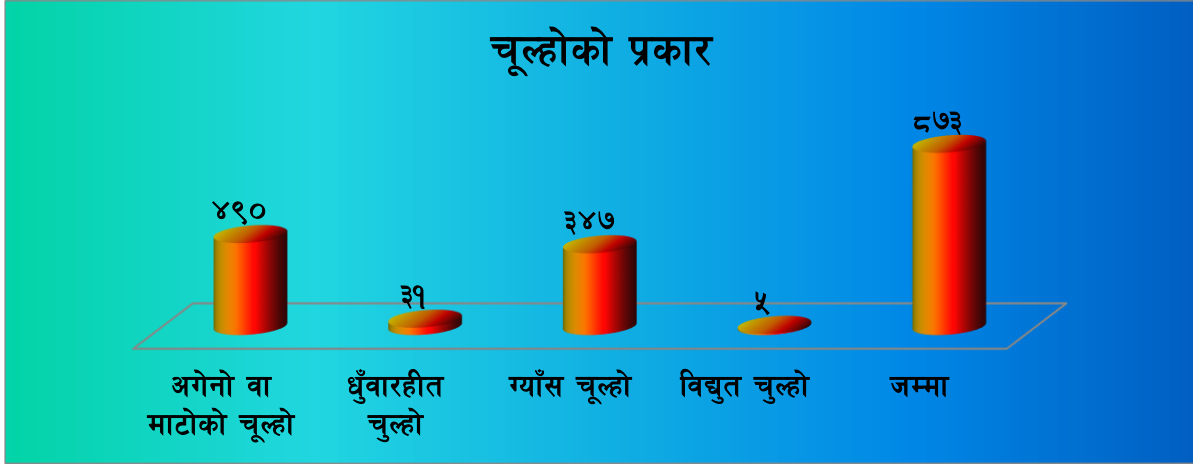
९.६ चूल्होको प्रकार

यस वडाका मानिसहरूले खाना पकाउन प्रयोग गर्ने गरेको चूल्होको प्रकार तलको तालिकामा देखाइएको छ ।

तालिका नं.९.६ चूल्होको प्रकार

सि.न	विवरण	संख्या
१	अगेनो वा माटोको चूल्हो	४९०
२	धुँवारहीत चुल्हो	३१
३	ग्याँस चूल्हो	३४७
४	विद्युत चुल्हो	५
	जम्मा	८७३

डायग्राम नं.९.५ चूल्होको प्रकार



माथिको तालिकामा खाना पकाउन प्रयोग गरिने चूल्होको प्रकारको विवरण दिइएको छ । यसमा यस वडाका ४९० घर परिवारले अगेनो वा माटोको चूल्हो र ३४७ परिवारले ग्याँस चूल्हो बाट खाना पकाउने गरेका छन् । यसबाट वन विनास हुने कम स्पष्ट हुने गर्दछ । यसका लागि यहाँका स्थानीय मानिसहरुलाई दाउराका विकल्पमा वैकल्पिक उर्जाको प्रयोग गर्न प्रोत्साहित गर्नुपर्ने देखिन्छ ।

९.६ सञ्चारका साधनहरु

आज विश्वमा यातायात र संचारको साधनको अत्यधिक मात्रामा विकास भएको छ । यसले गर्दा विश्व संकुचित पनि बनेको पाइन्छ । कुनै पनि मुलुकको एउटा कुनामा बसेर पनि विश्वका प्राय सबै घटना र सूचनाका बारेमा जानकारी सजिलैसँग संचारका साधनका माध्यमबाट नै पाउन सकिन्छ । यस वडामा आधुनिक सुविधाका विभिन्न प्रकारका साधनहरुको प्रयोग हुने गरेको पाइन्छ । यसको विवरण तलको तालिकामा दिइएको छ ।

तालिका नं.९.६ सञ्चारका साधनहरु

सि.न	विवरण	संख्या
१	रेडियो क्यासेट	१२
२	टि.भि, रेडियो क्यासेट	१
३	मोवाइल	४१५
४	मोवाइल टि.भि, रेडियो क्यासेट	१५२
५	कम्प्युटर, टि.भि, रेडियो क्यासेट, मोवाइल	२०
६	रेडियो क्यासेट, मोवाइल	२१७
७	रेडियो क्यासेट, मोवाइल, कम्प्युटर	३
८	मोवाइल, टि.भी	४३
९	टि.भी, मोवाइल, कम्प्युटर	४
१०	मोवाइल, कम्प्युटर	४

11	अन्य	२
	जम्मा	८७३

माथिको तालिकामा देखाइए अनुसार यस वडामा रेडियो, टेलिभिजन र मोबाइलको प्रयोग गर्ने मानिसहरुको संख्या निकै बढी रहेको देखिन्छ । यस वडाका १२ घरपरिवारका मानिसहरुले रेडियोक्यासेट मात्र प्रयोग गर्ने गरेको देखिएको छ । यसैगरी अधिकांश घरपरिवारले टेलिभिजनको प्रयोग गरेका छन् भने टेलिफोन तथा मोबाइल प्रयोग गर्ने परिवार संख्या ४१५ छ ।

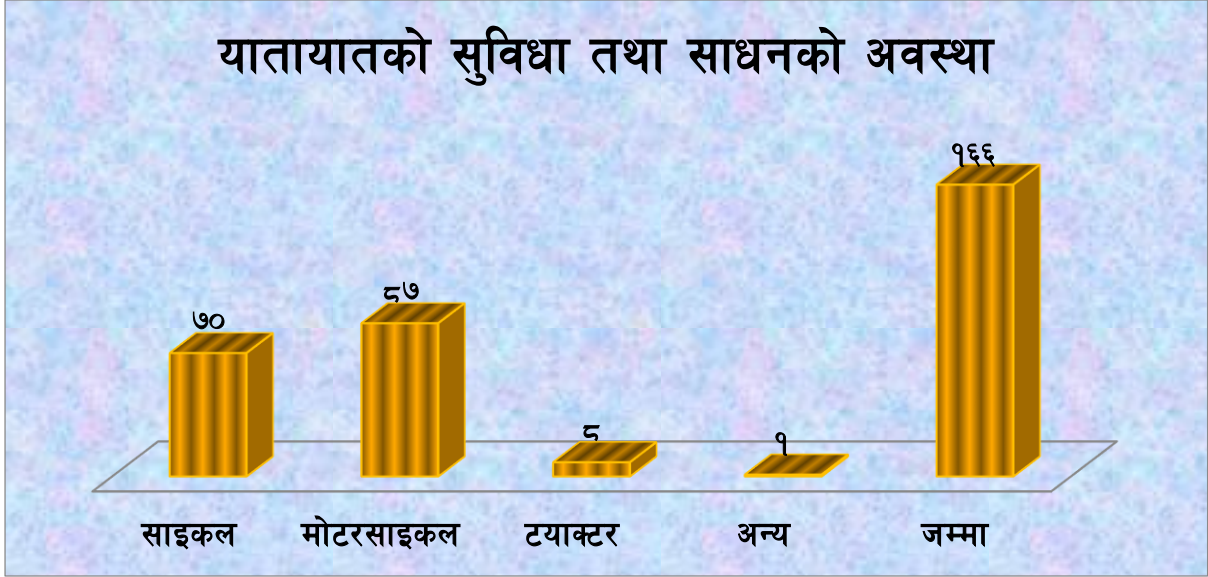
९.७ यातायातको सुविधा तथा साधनको अवस्था

तिब्र गतिमा चल्ने र उड्ने यातायातका साधनका कारणले कुनै पनि स्थानको मानिस सजिलैसँग एक स्थानबाट अर्को स्थानमा पुग्न सक्छ । यस वडामा यातायातको सुविधा तथा साधन नभएको घरपरिवार संख्या ७०७ रहेका छन् । यस्तै कुनै एउटा सुविधा भएका घरपरिवार संख्या १६६ रहेका छन् । यस वडामामोटरसाइकल तथा साइकल प्रयोगकर्ता धेरै रहेका छन् जसकोसंख्या क्रमशः ८७ र ७०रहेको छ । टयाक्टरतथा अन्यको संख्या मात्र ८-१ रहेका छन् । तलको तालिका तथा स्तम्भचित्रमा यातायातका साधनको विवरणलाई प्रस्तुत गरिएको छ ।

तालिका नं ९.७ यातायातको सुविधा तथा साधनको अवस्था

सि.न	विबरण	संख्या
१	साइकल	७०
२	मोटरसाइकल	८७
३	टयाक्टर	८
४	अन्य	१
	जम्मा	१६६

डायग्राम नं ९.६ यातायातको सुविधा तथा साधनको अवस्था




९.८ घर पुग्नको लागि वाटो सम्बन्धि विवरण

यस वडाभित्र रहेका ८७३घरपरीवार मध्ये ४० घरपरीवारमा गोरेटो वाटोको सुबीधा रहेको छ भने ८२४ घरपरीवार कच्ची सडकको सुबीधाबाट लाभान्वित रहेका छन् त्यसैगरी ७ घरपरीवार पक्की सडक को सुबीधाबाट लाभान्वित रहेका छन्।

तालिका नं.९.८ घर पुग्नको लागि वाटो सम्बन्धि विवरण

सि.न	विवरण	संख्या
१	गोरेटो	४०
२	कच्ची सडक	८२४
३	पक्की सडक	९
	जम्मा	८७३

चार्ट नं. ९.७ घर पुग्नको लागि वाटो सम्बन्धि विवरण



९.९ फोहोरमैला व्यवस्थापन

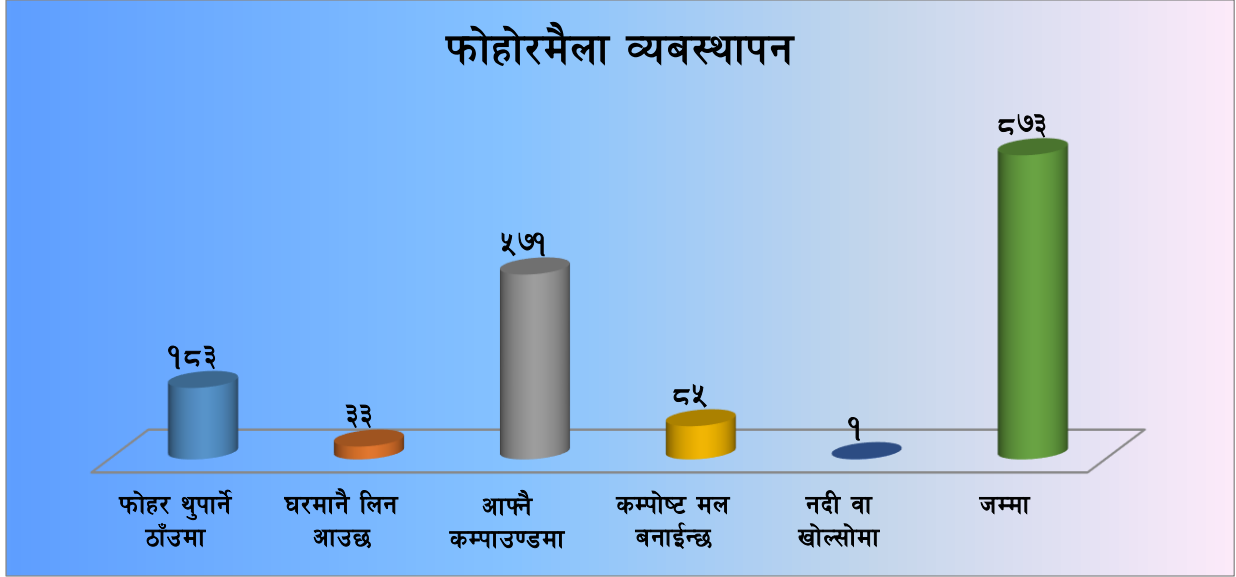
फोहोरमैला व्यवस्थापनमा यस वडाका वडावासीमा अभै पनि फोहोरमैला लाइ कसरी व्यवस्थापन गर्ने भन्ने कुराको ज्ञानको कमी भएको देखिन्छ । जसको फलस्वरूप मानिसको स्वास्थ्यमा प्रतिकूल असर त पर्छ नै, यसको अलावा वडाको सुन्दरतामा समेत कमी हुन आउछ । यसका लागी समय समयमा विभिन्न किसिमका कार्यक्रम संचालन गरेमा फोहोरमैला व्यवस्थापनमा विकास हुन गई वडालाई सफा, स्वच्छ तथा हरियाली बनाउन सकिन्छ ।

खानेपानी तथा सरसफाइ संबन्धी सहभागीतामुलक योजना निर्माण गरि यो वडा खुलादिशा मुक्त घोषणा भएको भए तापनि यस्को उचित सम्मान अभ हुन सकेको देखिदैन यस स्थानमा वसोवास गर्ने अधिकांस घरपरिवारले घरवाट निस्कने फोहोरनिश्चत स्थानमा फाल्ने गरेको पाइन्छ । यसका अलावा केही घरपरिवारले खोला, कूलोमा फाल्ने गर्ने गरेको पाइएकोछ भने केही घरपरिवारले घरवाट निस्कने फोहोरलाई कम्पोष्ट मल बनाउने गरेका छन । फोहोर फाल्ने ठाँउको उचित व्यवस्थापन नहुदा तथा यस सम्बन्धी चेतना कम हुदा फोहोरकै कारणवाट विभिन्न किसिमका रोग लाग्ने गरेको पाइन्छ । यस वडामा वसोवास गर्ने घरपरिवारले आफ्नो घरवाट निस्कने फोहोरलाई कसरी व्यवस्थापन गरेका छन् भन्ने कुरा तलको तालिका तथा स्तम्भ चित्रमा देखाइएको छ ।

तालिका न.९.९ फोहोरमैला व्यवस्थापन

सि.नं.	विवरण	संख्या
१	फोहर थुपार्ने ठाँउमा	१८३
२	घरमानै लिन आउछ	३३
३	आफ्नै कम्पाउण्डमा	५७१
४	कम्पोष्ट मल बनाईन्छ	८५
५	नदी वा खोल्सोमा	१
		८७३

डायग्राम न.९.८ फोहोरमैला व्यवस्थापन



परिच्छद दश : प्रकोप व्यवस्थापन

१०.१ प्रकोपबाट भएको क्षति सम्बन्धि विवरण

अचानक प्राकृतिमा हुने असामान्य गतिविधीका कारण उत्पन्न भएका घटना वा नकारात्मक परिणामलाई प्राकृतिक प्रकोप भनिन्छ । प्राकृतिक प्रकोपहरु मुख्य गरी निम्न प्रकारका हुन्छन् :

- भुकम्प
- आँधिहुरी
- बाढी
- पहिरो
- आगजनी
- डढेलो
- हैजाको माहामारी

अतिवृष्टि, बाढीपहिरो, भुकम्प, ज्वलामुखी विष्फोट आदि प्रकोपहरु प्रकृति सिर्जित प्राकृतिक प्रकोप हुन् तर सबै किसिमका प्राकृतिक प्रकोपहरु प्राकृतिक कारणले मात्र हुदैनन् । मानविय लापरवाहीका क्रियाकलापहरुबाट पनि प्राकृतिक प्रकोप हुन सक्छ, जस्तै वनजङ्गलमा आगजनी हुनु बाँध फुट्नु, बाढीपहिरो जानु आदि । यस्ता प्राकृतिक प्रकोपहरु रोकथाम र न्युनिकरणमा हामी सबैको समान जिम्मेवारी हुन्छ । तसर्थ, हामी सबैले विभिन्न किसिमका सम्भाव्य विपत्का कारणहरुको रोकथाम र न्युनिकरणका लागि घरपरिवार र समाजमा जनचेतना जगाउनु पर्छ । साथै सम्भाव्य विपत्को तयारीका बारेमा सधैं सचेत रहनु पर्ने हुन्छ ।

बाढीपहिरो आएर धनजनको क्षति हुनु भनेको प्राकृतिक विपत् हो र घरजग्गा खोलाको नजिक हुनु भनेको बाढीको जोखिममा हुनु हो । त्यसैगरी निजी घरहरु, कलकारखानाहरु, बाँध र खेती बाली भएका स्थानहरु बाढी पहिरोका लागि अति नै खतरा पूर्ण ठाउँहरु हुन । बाढी पहिरो आएमा त्यहाँको समुदाय नै सडकटमा पर्छ । प्राकृतिक प्रकोपका अलवा मानव सिर्जित विपत् जस्तै बम विस्फोटन रासायनिक दुर्घटना, सडक दुर्घटना, युद्ध, हिंसा, आतङ्क, आदिले पनि हाम्रो जीवनमा नकारात्मक असर पार्ने हुँदा यस्ता विपत्बाट सधैं सजग र होसीयार हुनु पर्दछ । २०७२ सालमा गएको महा भुकम्पबाट माडी नगरपालिका पनि प्रभावित भएकोछ । यस प्राकृतिक प्रकोप बाट धनजन तथा मानसिक विचलनका समस्याहरु देखापरेका छन । यस समस्या हरुको समयमानै निराकरण नभएको अवस्थामा यस समस्याले अझ बृहत रुप लिइ मानविय जीवन लाइ नै कष्टकर बनाउदछ । यसको रोकथाम तथा निवारणका लागि प्राकृतिक श्रोतहरुको संरक्षणका लागि स्थानिय स्तरमा गरिने त्रियाकलापहरु जस्तै वृक्षारोपण, वातावरणीय सरसफाइ, वनफँडानी रोकथाम सम्बन्धी कार्यक्रमहरुमा सहभागी भइ आफ्नो जिम्मेवारी बहन गर्नका लागि समेत प्रोत्साहन गर्दै जानु पर्दछ ।

२०७२ साल बैशाख १२ गते आएको विनासकारी भुकम्प बाट यो वडापनी अछुतो रहेको छैन। प्राकृतिक प्रकोपको भयानक रूपको शिकार यस वडाका १० घरपरिवार भएका छन् । १५००० देखी ३००००० सम्मको क्षती भएको यस वडाका कुनै घरपरिवारलेसरकारबाट ३ घरपरिवारमा १ घरपरिवारले दोश्रो किस्ता तथा २ घरपरिवारले पहिलो किस्ताकोराहत तथा अनुदान पाएका छन् । भुकम्पबाट शिकार भएर घरबार बिहिन भएका यि भुकम्प पिडितहरु तल आफैले अस्थाई टहरा निर्माण गरी जिवन निर्वाह गरेका छन् ।

१०.२ बस्ति नजिक भएको प्रकोप सम्बन्धी विवरण

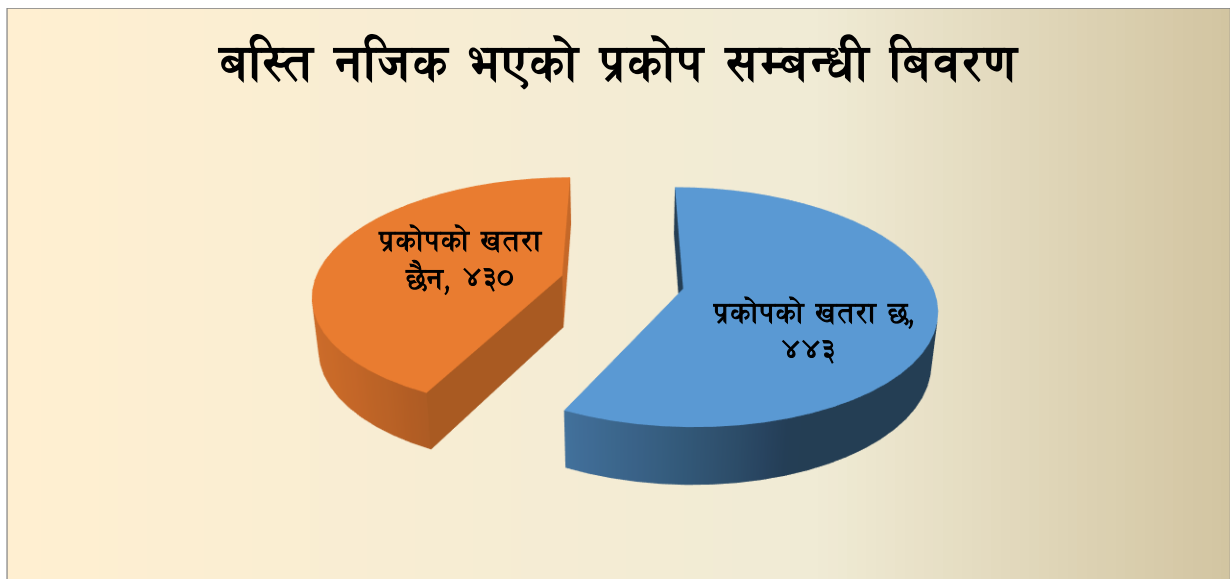
दैवीय प्रकोपले मानिसहरुलाई बेलाबेलामा सताउने पनि गर्ने गर्दछ । बेलाबेलामा आईपर्ने दैवी प्रकोपमा मुख्य रूपमा बाढी, पहिरो, तथा महामारी पर्दछन् । यस वडा अन्य प्रकोपको संभावना रहेको भए तापनि बाढी र पहिरोको प्रकोपको संभावना भने बढि रहेको देखिन्छ ।

यस वडा भित्र सकलन गरिएको तथ्याङ्कहरुलाई अध्ययन तथा विश्लेषण गर्दा ४४३ परिवारमा प्राकृतिक प्रकोपको प्रभाव रहेको छ भने ४३० परिवारहरुमा प्रकोपको खतरा नरहेको देखिन्छ । यसको अवस्थालाई तलको तालिकामा देखाईएको छ ।

तालिका नं.१०.१ बस्ति नजिक भएको प्रकोप सम्बन्धी विवरण

सि.नं.	विवरण	संख्या
१	प्रकोपको खतरा छ	४४३
२	प्रकोपको खतरा छैन	४३०
	जम्मा	८७३

डायाग्राम नं.१०.१ बस्ति नजिक भएको प्रकोप सम्बन्धी विवरण



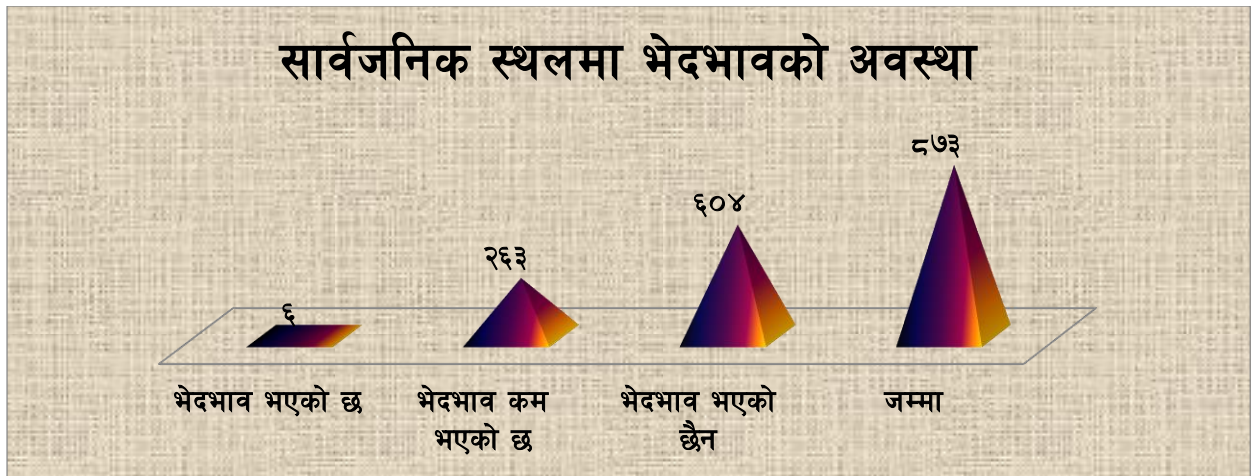
१०.३ सार्वजनिक स्थलमा भेदभावको अवस्था

यस वडा भित्रगरिएको अध्ययन अनुसार यहां वसोवास गर्ने महिला, दलित, जनजाति तथा पिछडिएको वर्गलाई सार्वजनिक स्थल तथा सभा समारोहमा गरिने व्यवहारलाई तल प्रस्तुत गरिएको छ ।

तालिका नं.१०.२ सार्वजनिक स्थलमा भेदभावको अवस्था

क्र.स	बिवरण	संख्या
१	भेदभाव भएको छ	६
२	भेदभाव कम भएको छ	२६३
३	भेदभाव भएको छैन	६०४
	जम्मा	८७३

डायग्राम नं.१०.२ सार्वजनिक स्थलमा भेदभावको अवस्था



१०.४ सशस्त्र द्वन्द बाट प्रभावित

द्वन्दलाई एक परीर्वतको प्रमुख तत्व मानीएको छ । सशस्त्र द्वन्दको क्रममा यस वडाका २ घरपरीवार प्रभावित भएका छन् । उक्त द्वन्दबाट प्रभावित हुनेको संख्या तलको तालिकामा प्रस्तुत गरीइएको छ ।

तालिका नं.१०.३ सशस्त्र द्वन्द बाट प्रभावित

क्र.स	बिवरण	संख्या
१	केटा	१
	पुरुष	१
	जम्मा	२

सर्वेक्षणका महत्वपूर्ण नतिजाहरु

जनसंख्या तथा घरधुरी संख्याको विवरण

जनगणना (२०७४)		जम्मा	घर परिवार संख्या	औषत परिवार संख्या	लैङ्गीक अनुपात
पुरुष	महिला				
२१३४	२१४५	४२६३	८७३	४.९	१०१.७

उमेर समुह तथा लिङ्ग अनुसार वडाको जनसंख्या

सि.नं.	उमेर समूह	महिला	पुरुष	जम्मा
१	१ वर्ष भन्दा मुनी	५६	५५	१११
२	१ - २ वर्षसम्म	६०	५६	११६
३	३ - ५ वर्षसम्म	९७	११७	२१४
४	६ - ७ वर्षसम्म	८९	८८	१७७
५	८ - ९ वर्षसम्म	८४	८३	१६७
६	१० - १४ वर्षसम्म	१६८	१८८	३५६
७	१५ - १६ वर्षसम्म	१२२	९०	२१२
८	१७ - १८ वर्षसम्म	९३	७९	१७२
९	१९ - २० वर्षसम्म	१२२	७९	२०१
१०	२१ - २४ वर्षसम्म	१९५	१८४	३७९
११	२५ - २९ वर्षसम्म	२००	१७३	३७३
१२	३० - ३४ वर्षसम्म	१४५	१७३	३१८
१३	३५ - ३९ वर्षसम्म	१४१	१३४	२७५
१४	४० - ४४ वर्षसम्म	११०	१४३	२५३
१५	४५ - ४९ वर्षसम्म	७५	१२२	१९७
१६	५० - ५४ वर्षसम्म	७७	७६	१५३
१७	५५ - ५९ वर्षसम्म	७६	७३	१४९
१८	६० - ६४ वर्षसम्म	६४	७७	१४१
१९	६५ - ६९ वर्षसम्म	४८	४०	८८
२०	७० - ७४ वर्षसम्म	४८	४०	८८
२१	७५ माथि	७५	६४	१३९
	जम्मा	२१४५	२१३४	४२७९

वडामा बसोबास गर्ने विभिन्न जातजातीको विवरण :

क्र.सं.	जातियता	परिवार संख्या	जनसंख्या
१	ब्राह्मण	३१८	१५००

२	थारु	४१	१८२
३	कामी	२५५	१२८१
४	क्षेत्री	५०	२२४
५	तामाङ	१	६
६	गुरुङ	८	४२
७	दमाई	८	४०
८	चेपागं	८	३९
९	बोटे	२७	१३५
१०	मगर	२	१०
११	नेवार	८	८६
१२	सार्की	७६	३८०
१३	दोराई	६५	३२५
१४	सोनार	१	४
१५	मल्लाह	३	१५
१६	भोटे	२	१०
	जम्मा	८७३	४२७९

मुख्य धर्म

क्र.स	धर्म	घरपरिवार संख्या	जनसंख्या
१	हिन्दु	८७२	४२७५
२	क्रिश्चियन	१	४
	जम्मा	८७३	४२७९

मातृभाषाको आधारमा जनसंख्याको विवरण

क्र.स	मातृभाषा	घरपरीवार संख्या	जनसंख्या
१	नेपाली	८५९	४१९४
२	मैथली	१	११
३	थारु	१२	५९
४	नेवारी	१	५
	जम्मा	८७३	४२७९

घरको प्रकारको आधारमा घरपरीवारको विवरण

क्र.स	घरको प्रकार	संख्या	जनसंख्या
१	कच्ची र भूप्रो	२३६	१०९६
२	ढुंगा माटो र खरको छाना	१०४	५२२
३	ढुंगा माटो र टिनको छाना/ढुंगाको छाना	१६४	८७९
४	प्लाष्टर गरिएको र टिनको छाना	२१४	१०८९
५	इटा र ढलानको छाना	१०३	४३३
६	ढलान	५२	२६०

जम्मा	८७३	४२७९
-------	-----	------

घरको स्वामित्वको आधारमा घरपरीवार संख्याको विवरण

क्र.स	स्वामित्व	परीवार संख्या	जनसंख्या
१	निजी/ आपनै घर	८२१	४०६२
२	बहालमा	८	२७
३	अरु संग मिलेर वसेको	४	१५
४	सुकुम्बासी	३७	१५२
५	अन्य	३	१३
	जम्मा	८७३	४२७९

बसाई सराईको अवस्था

सि.नं.	वसाई सराई	परिवार संख्या
१	३० वर्ष भन्दा पहिले	३२
२	२१ वर्ष देखि ३० वर्ष भित्र	३
३	११ वर्ष देखि २० वर्ष भित्र	२
४	१० वर्ष भित्र	११
५	बसाईसराई गरी आएको होइन	८२५
	जम्मा	८७३

जमिनको स्वामित्व सम्बन्धी विवरण

क्र.स	विवरण	संख्या
१	महिला	१९१
२	पुरुष	६८२
	जम्मा	८७३

घरायासी काममा लैगिंक भुमीका

कार्य	महिला	पुरुष	दुबै
घर व्यवहार सम्बन्धी विषयमा निर्णय	५४	२४	६३५
घरायसी काममा संलग्न	१८८	२४	५६१
वैकमा खाता संचालन	२१७	६०	४९६
उपभोक्ता समितिमा सहभागिता	२७३	५९	४४१
विद्यालय व्यवस्थापनमा सहभागिता	२८४	४९	४४०

शैक्षिकस्तरको विवरण

क्र.स	शैक्षिकस्तर	पुरुष	महिला	जम्मा
१	निरक्षर	२०४	३८४	५८८
२	साक्षर	१०५३	१०१९	२०७२
३	मा.वि. स्तर	५००	४३१	९३१
४	एस.एल.सी पास	१८०	१४०	३२०

५	प्रविणता प्रमाण पत्र	३०	३४	६४
६	स्नातक	१२४	१०५	२२९
७	डिग्री	३९	२१	६०
८	पि एच डि	४	१	५
	जम्मा	२१३४	२१४५	४२७९

लिङ्ग तथा जनसंख्याको आधारमा साक्षरता सम्बन्धी विवरण

लिङ्ग (साक्षरता प्रतिशत)	माडी नगरपालिका	वडा नं ५
महिला	६३.८	७९.७
पुरुष	७७.४	८९.१७
जम्मा	७०.०७	८४.४४

विद्यालयमा पढ्ने बालबालिकाको संख्या

क्र.स	लिङ्ग	संख्या
१	बालक	८५
२	बालिका	७१
३	५ देखी १६वर्ष सम्मका केटा	९०
४	५ देखी १६वर्ष सम्मका केटी	९२
	जम्मा	३३८

विद्यालय भर्ना नभएका बालबालिकाको संख्या

क्र.स	लिङ्ग	संख्या
१	बालक	७८
२	बालिका	५९
३	५ देखी १६वर्ष सम्मका केटा	१२
४	५ देखी १६वर्ष सम्मका केटी	१०
	जम्मा	१५९

बालबिकास केन्द्रमा भर्ना भएका बालबालिकाको संख्या

क्र.स	लिङ्ग	संख्या
१	बालक	१०
२	बालिका	२०
	जम्मा	३०

पढाइको बिचमा विद्यालय छाड्नेको संख्या

क्र.स	लिङ्ग	संख्या
१	बालक	१
२	बालिका	१
३	५ देखी १६वर्ष सम्मका केटा	२
४	५ देखी १६ वर्ष सम्मका केटी	५
	जम्मा	९

विद्यालय छाड्नुको कारण

क्र.स	विद्यालय छाड्नुको कारण	घर परीवार संख्या
१	पैसा तिर्न नसकेर	३
२	विरामी भएर	१
३	पढ्न मन नलागेर	२
४	घरमा हेरचाह गर्ने नभएर	१
५	वावू आमालाई घरको काममा सघाउन	२
७	स्कूल छोड्नु नपरेको	७६५
	जम्मा	७७३

शैक्षिक संस्थाहरु अनुसार बालबालीका पढाउने घरपरिवारको विवरण

क्र.स	शैक्षिक संस्थाहरुको विवरण	घरपरिवार संख्या
१	सरकारी	६५९
२	नीजि	२०५
३	सामूदायिक	९
	जम्मा	८७३

अपांगताको आधारमा जनसंख्याको विवरण

क्र.सं.	भिन्न क्षमताको विवरण	बालक	बालिका	जम्मा
१	सुस्त श्रवण	१	०	१
२	बौद्धिक अपांग	०	२	२
	जम्मा	१	२	३

कुलतमा फसेका बालबालिकाको विवरण

क्र.स	कुलतको प्रकार	संख्या
१	चुरोट (धुम्रपान)	३
२	सुर्ती	४
३	लागुपदार्थ	१
	जम्मा	८

कृपोषणको अवस्था

क्र.स	लिंग	संख्या
१	बालक	९
२	बालिका	२
	जम्मा	११

बिरामी हुदाँ जाने स्वास्थ्य केन्द्र सम्बन्धी विवरण

क्र.स	बिरामी हुदाँ जाने स्थानको विवरण	घर परीवार संख्या
१	सरकारी अस्पताल	५१५

२	निजी क्लिनिक	१२
३	स्वास्थ्य केन्द्र	३४५
४	लामा भ्रात्रि	१
	जम्मा	६७३

समुदायमा देखिने प्रमुख रोगहरु

क्र.स	प्रमुख रोगहरु	घरपरीवार संख्या
१	ज्वरो	६३२
२	भाडा वान्ता, पखला	२९
३	जन्डिस	३
४	निमोनिया	७
५	अन्य	२
	जम्मा	६७३

दिर्घ रोगबाट पिडितको संख्या

सि न	प्रमुख रोगहरु	महिला	पुरुष	जम्मा
१	क्षयरोग	०	२	२
२	क्यान्सर	५	०	५
३	एड्स	०	०	०
४	चिनीरोग	१८	६	२३
५	अन्यरोग	२०	८	२८
	जम्मा	४३	१६	५९

गर्भावस्थामा स्वास्थ्य परिक्षणको अवस्था

सि न	बिवरण	परीवार संख्या
१	छ	६१४
२	छैन	५९

मातृ स्वास्थ्य सम्बन्धी विवरण

सि.न	स्थान	संख्या
१	सरकारी अस्पताल	३८६
२	निजी क्लिनिक	१
३	स्वास्थ्य उपचार केन्द्र	४६१
४	घरमा नै	१८
५	जहाँ पनि हुन सक्छ	७
	जम्मा	६७३

परिवार नियोजन सम्बन्धि विवरण

सि.न	विवरण	घर परीवार संख्या
१	अस्थायी साधन	६६८
२	स्थायी वन्द्याकरण महिला	४१
३	स्थायी वन्द्याकरण पुरुष	५२
४	परिवार नियोजन नगरेको	११२
	जम्मा	८७३

एच. आई. भि / एड्स वारेमा जानकारी भएको परिवार संख्याको अवस्था

क्र.स	विवरण	परीवार संख्या
१	थाहा छ	८३१
२	थाहा छैन	४२
	जम्मा	८७३

मुख्य पेशा

क्र.स	पेशा	पुरुष	महिला	जम्मा	जम्मा प्रतिशत
१	कृषि	८१७	१२८१	२०९८	४५.९३
२	व्यापार	९३	९०	१८३	३.२५
३	नोकरी	१३३	५०	१८३	४.८४
४	ज्यामी सिपयुक्त	३०	२	३२	०.८५
५	वै. रोजगार	३६५	३०	३९५	१०.४५
६	ज्यामि	१२	१	१३	०.३४
७	पशुपालन	५	८	१३	०.३४
९	विधार्थी	६५२	६४१	१२९३	३३.१६
	अन्य	२७	४२	६९	१.८३
	जम्मा	२१३४	२१४५	४२७९	१००

खाद्यान्नको अवस्था सम्बन्धी विवरण

क्र.स	अन्नवाली उत्पादनको अवस्था	घर परीवार संख्या
१	३ महिना भन्दा कम	७९
२	३ देखि ६ महिना	१२५
३	६ देखि ९ महिना	६१
४	९ देखि १२ महिना	२९४
५	आफ्नो उत्पादन खान पुगेर बेच विखन गने	१९४
६	आफ्नो उत्पादन छैन	१२०
	जम्मा	८७३

औषत मासिक पारिवारिक आम्दानी

क्र.स	औषत मासिक पारिवारिक आम्दानी	घरपरीवार संख्या
१	१००० भन्दा कम	५७

२	१००० देखि २०००	४५
३	२००१ देखि ३०००	४३
४	३००१ देखि ५०००	९६
५	५००१ देखि १००००	३१३
६	१००००देखि १५०००	१६०
७	१५००० देखि २५०००	८४
८	२५००० भन्दा माथि	७५
जम्मा		८७३

औषत मासिक पारिवारिक बचत

क्र.स	औषत मासिक पारिवारिक बचत	घर परीवार संख्या
१	शुन्य	१५५
२	५०० देखि १०००	५७३
३	१००१ देखि २०००	८०
४	२००१ देखि ३०००	२१
५	३००१ देखि ५०००	२७
६	५००१ देखि १००००	९
८	१०००० भन्दा माथि	८
जम्मा		८७३

वेरोजगारीको अवस्था

क्र.स	वेरोजगारीको प्रकार	परिवार संख्या
१	सिलाई,बुनाई	७
२	विद्युत जडान	४
४	ब्युटीपार्लर	५
५	शैक्षिक वेरोजगार	१४
६	सवारी चालक	४
७	सिकर्मी तथा डकमी	२
जम्मा		३६

रोजगारीको लागि बिदेश जानेको विवरण तथा वेरोजगारीको अवस्था

विदेश गएकाको संख्या		
महिला	पुरुष	जम्मा
३२	४१२	४४४

पारिवारिक आर्थिक अबस्थाको ऋण आवश्यकता पुरा सम्बन्धी विवरण

क्र.स	ऋणको श्रोत	संख्या
१	बैंक वा वित्तीय संस्था	२०
२	सहकारी संस्था	२५२

३	समूह वा सामुदायिक संस्था	३२
४	साहू महाजन	३०
५	लघुवित्त बैक	२
६	ऋण लिएको छैन	५३७
	जम्मा	८७३

ऋण लिनुको कारण

क्र.स	ऋण लिनुको कारण	संख्या
१	घरायसी कार्य वा घर खर्च	२७३
२	कृषि तथा पशुपालन	२८
३	उद्योग व्यापार	१७
४	वालवच्चा पढाउन तथा शिक्षा	१०
५	औषधि उपचार	८
	जम्मा	३३६

सामाजिक संघ संस्थामा आबद्धताको अवस्था

क्र.स	सामाजिक संघ संस्था	संख्या
१	वचत तथा ऋण समूह	४६
२	कृषि तथा कफि समूह	२६
३	सामुदायिक वन उपभोक्ता समूह	३७
४	सहकारी संस्था	२७६
५	गैर सरकारी संस्था	५
६	परम्परागत समूह	७
	हDdf	३९७

तालिमको प्रकार तथा तालिम प्राप्त गर्नेको विवरण

तालिमको नाम	तालिम प्राप्त गर्नेको संख्या		
	महिला	पुरुष	जम्मा
स्वास्थ्य, परिवार नियोजन	८	२	१०
जनचेतना सशक्तिकरण	५	१	६
लैंगिक समविकास	०	०	०
संस्थागत नेतृत्व	०	१	१
खानेपानि सरसफाई	७	०	७
वन व्यवस्थापन	१	४	५
जम्मा	२१	८	२९

घरेलु हिंसा

सि.नं.	विवरण	संख्या
१	घरेलु हिंसाबाट पिडित	३

२	सौता भएको	४
३	श्रीमानबाट पीडित/पिटिएका	६
	बालविवाह	३
	जम्मा	१६

सामाजिक संघसंस्थामा महिलाको आबद्धता

सि.न	सामाजिक संघसंस्था	संख्या
१	वचत तथा ऋण समुह	३०
२	सहकारी	२३९
३	आमा समुह	२०
४	टोल विकास संस्था	१
५	वित्तिय संस्था	१
६	अन्य	४
	जम्मा	२९५

खानेपानीको अवस्था

सि.न	खानेपानीको श्रोत	संख्या
१	व्यक्तिगत धारा	४९७
२	सार्वजनिक धारा	२६१
३	सामुदायिक धारा	४४
४	छिमेकीको धारा	१५
५	कूवा, जरुवा र ईनार	५४
६	नदी तथा खोला	२
	जम्मा	८७३

शौचालय तथा प्रकार

सि.न	विबरण	संख्या
१	साधारण	८
२	कच्ची	६७
३	पक्की	७२४
४	शौचालय नभएको	७४
	जम्मा	७७३

विद्युत सेवा

सि.न	विबरण	संख्या
१	बिजुली	३५४
२	सोलार	४९७
३	लालटिन	१
४	टुकि	१९
५	मैन	२

जम्मा	८७३
-------	-----

खाना पकाउन प्रयोग गरिने इन्धनको विवरण

सि.न	विवरण	संख्या
१	दाउरा	४०७
२	गोबरग्याँस	१६७
३	एल.पि. ग्याँस	२९१
४	मटिट्तेल	१
५	विद्युत	६
६	अन्य	१
	जम्मा	८७३

खाना पकाउन प्रयोग गरिने दाउराको स्रोतको विवरण

सि.न	विवरण	संख्या
१	निजी वन	९
२	सामुदायिक वन	३९७
३	सरकारी वन	१
	जम्मा	४०७

चूल्होको प्रकार

सि.न	विवरण	संख्या
१	अगेनो वा माटोको चूल्हो	४९०
२	धुँवारहीत चुल्हो	३१
३	ग्याँस चूल्हो	३४७
४	विद्युत चुल्हो	५
	जम्मा	८७३

घर पुग्नको लागि वाटो सम्बन्धि विवरण

सि.न	विवरण	संख्या
१	गोरेटो	४०
२	कच्ची सडक	८२४
३	पक्की सडक	९
	जम्मा	८७३

फोहोरमैला व्यवस्थापन

सि.नं.	विवरण	संख्या
१	फोहर थुपार्ने ठाँउमा	१८३
२	घरमानै लिन आउछ	३३
३	आफ्नै कम्पाउण्डमा	५७१

४	कम्पोष्ट मल बनाईन्छ	८५
५	नदी वा खोल्सोमा	१
		८७३

बस्ति नजिक भएको प्रकोप सम्बन्धी विवरण

सि.नं.	विवरण	संख्या
१	प्रकोपको खतरा छ	४४३
२	प्रकोपको खतरा छैन	४३०
	जम्मा	८७३

सार्वजनिक स्थलमा भेदभावको अवस्था

क्र.स	विवरण	संख्या
१	भेदभाव भएको छ	६
२	भेदभाव कम भएको छ	२६३
३	भेदभाव भएको छैन	६०४
	जम्मा	८७३

सशस्त्र द्वन्द बाट प्रभावित

क्र.स	विवरण	संख्या
१	केटा	१
	पुरुष	१
	जम्मा	२